



*Département Opinion
et Stratégies d'Entreprise*

ANALYSE : 1989-2009

Enquête sur l'implantation et l'évolution de l'Islam de France



Août 2009



Note méthodologique

L'analyse de l'Ifop

A - Géographie et démographie de l'Islam de France	p. 3
B - La pratique religieuse parmi les personnes issues d'une famille d'origine musulmane	p. 6
C - Focus sur les femmes musulmanes	p. 16



Note méthodologique

Les données présentées ci-après sont extraites :

❑ d'un **cumul réalisé à partir des enquêtes actuelles et récurrentes de l'Ifop** dans lesquelles la question de la « proximité religieuse » est posée. Ces données ont été cumulées sur la période 2005-2009. Le cumul a été pratiqué sur 135 vagues d'enquêtes effectuées à chaque fois auprès d'échantillons nationaux représentatifs de 950 personnes, la représentativité des échantillons étant assurée par la méthode des quotas (sexe, âge, profession du chef de ménage, après stratification par région et catégorie d'agglomération). Au total, l'échantillon cumulé est constitué de 131 141 interviews, ce qui a permis de réaliser une carte au niveau départemental de l'implantation des musulmans.

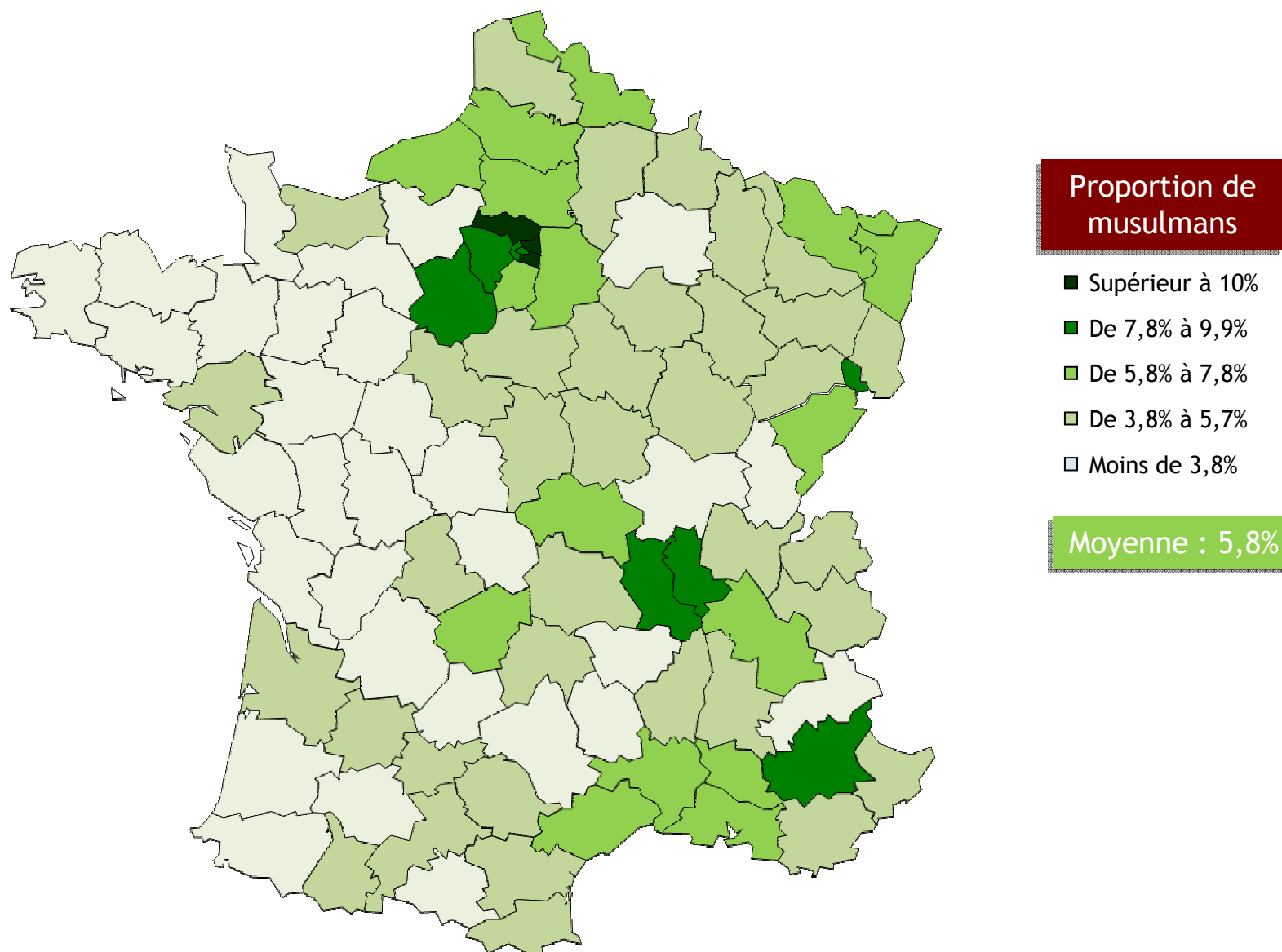
Nous présentons certains résultats croisés par la « confession religieuse », c'est-à-dire la religion dont les interviewés se sont déclarés proches. Grâce à notre cumul d'enquêtes, nous avons pu obtenir un sous-échantillon de 7 606 interviewés se déclarant de religion musulmane.

❑ d'**enquêtes historiques de l'Ifop réalisées depuis 1989 auprès de personnes d'origine musulmane**. La dernière a été effectuée pour La Croix en face-à-face du 8 au 17 décembre 2007 auprès d'un échantillon de 537 personnes âgées de 18 ans et plus qui ont déclaré appartenir à une famille d'origine musulmane, habitant en France. Il n'existe pas de statistiques permettant de construire, à proprement parler, un échantillon sur quotas de cette population. L'Ifop a déterminé, à partir des statistiques de l'Insee sur l'immigration en France et des données empiriques observées sur la population d'origine musulmane dans ses enquêtes nationales, des quotas indicatifs (sexe, âge, profession) après stratification par région et catégorie d'agglomération.



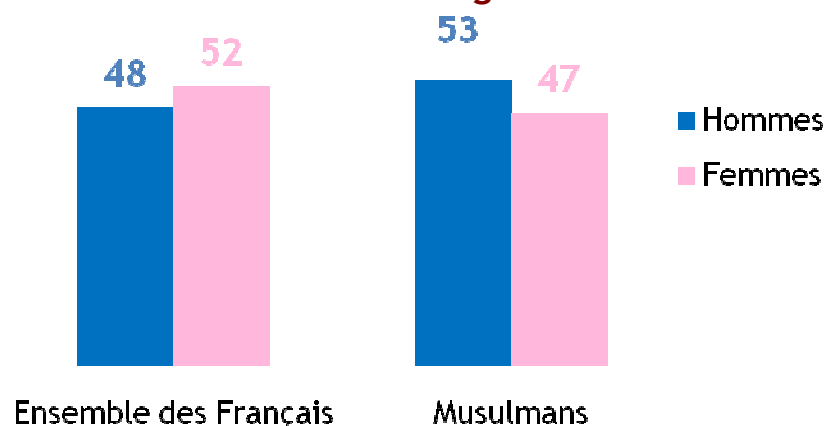
A | Géographie et démographie de l'Islam de France

Les musulmans sont plus présents dans l'Est de la France et surtout dans les départements les plus urbanisés et/ou industrialisés

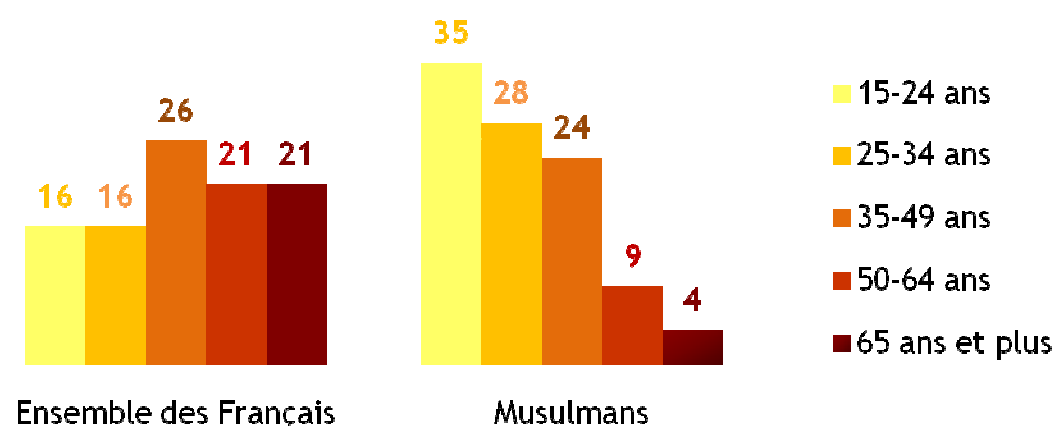


Le profil sociodémographique de la population musulmane

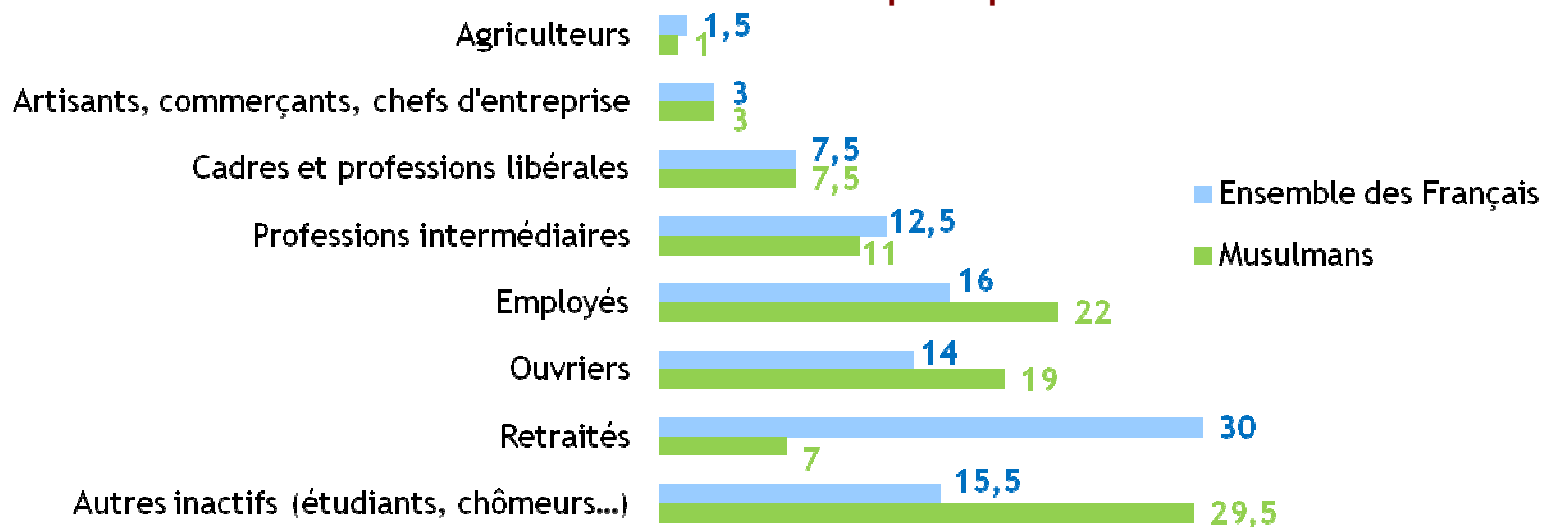
Une population un peu plus masculine, du fait de l'histoire de l'immigration



Une très forte surreprésentation des jeunes



Une surreprésentation des catégories populaires et des « autres inactifs » au détriment principalement des retraités



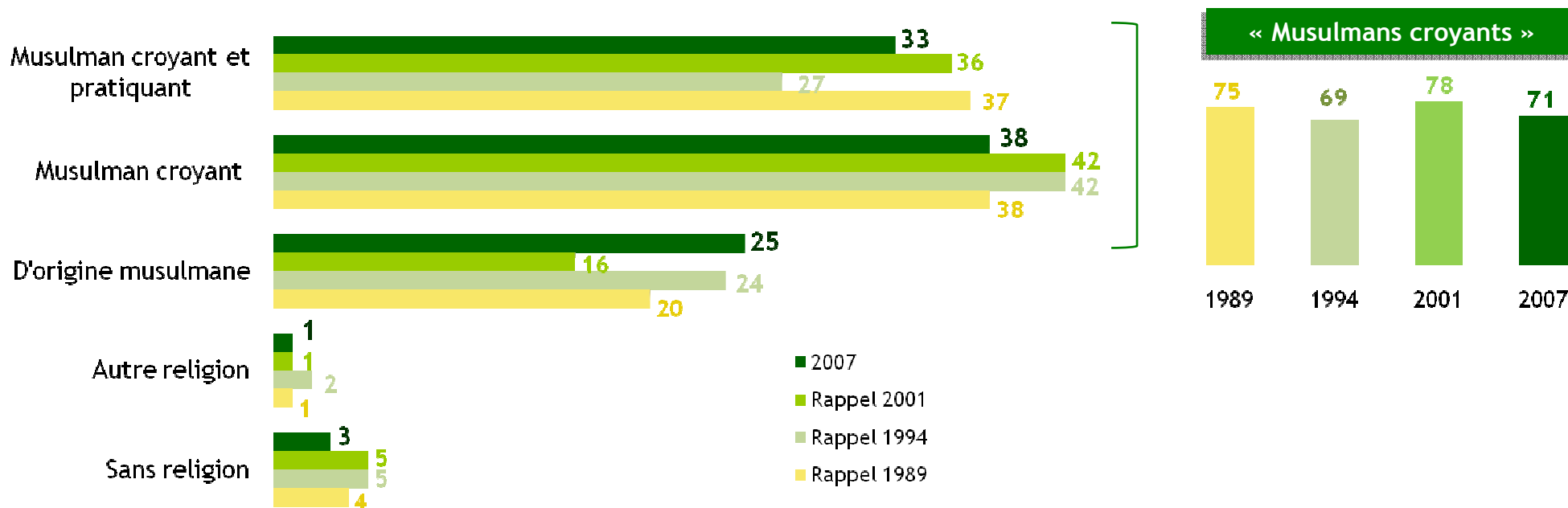


B | La pratique religieuse parmi les personnes issues d'une famille d'origine musulmane

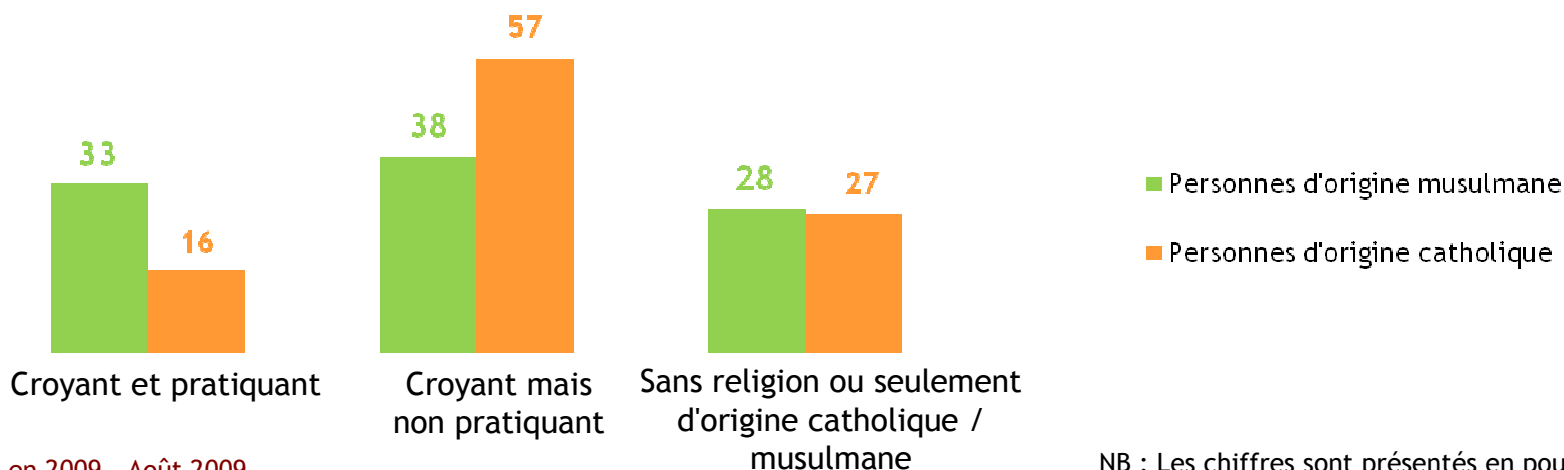


Parmi les personnes issues d'une famille d'origine musulmane, des liens très prononcés à la religion et à la foi musulmanes

Question : Diriez-vous que vous êtes vous-même... ?

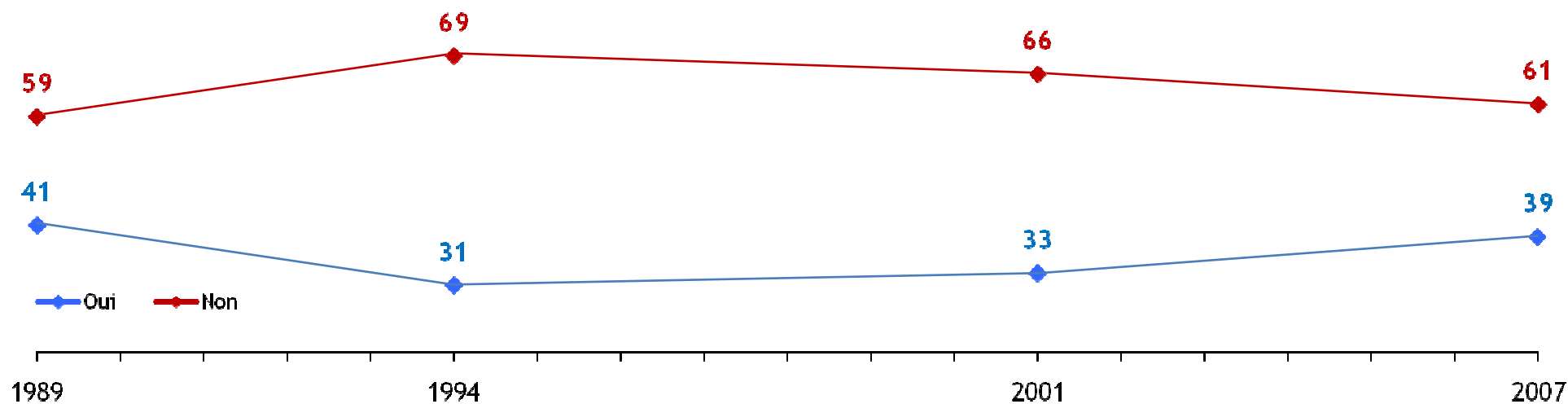


Et une pratique nettement plus vivante que parmi les personnes d'origine catholique

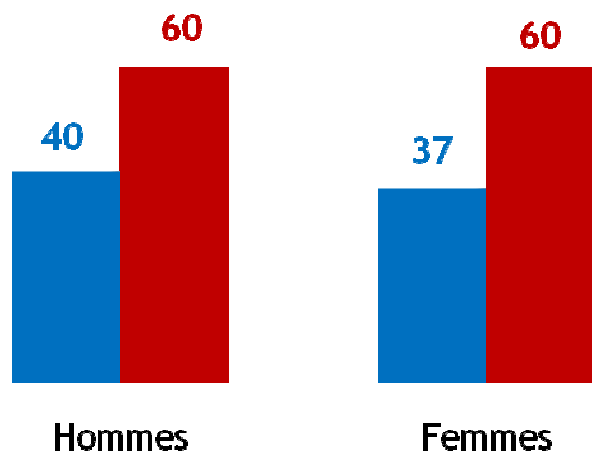


La pratique de la prière quotidienne en hausse sur la période récente

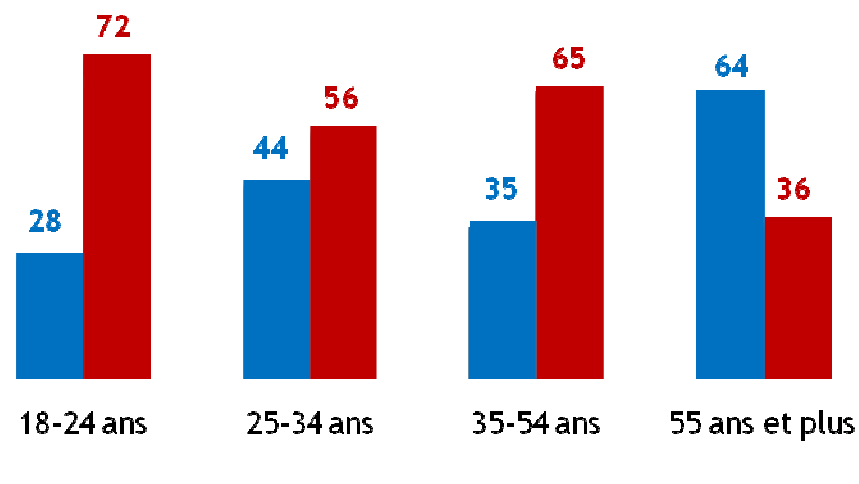
Question : Priez-vous chaque jour ?



Peu de différences selon le sexe



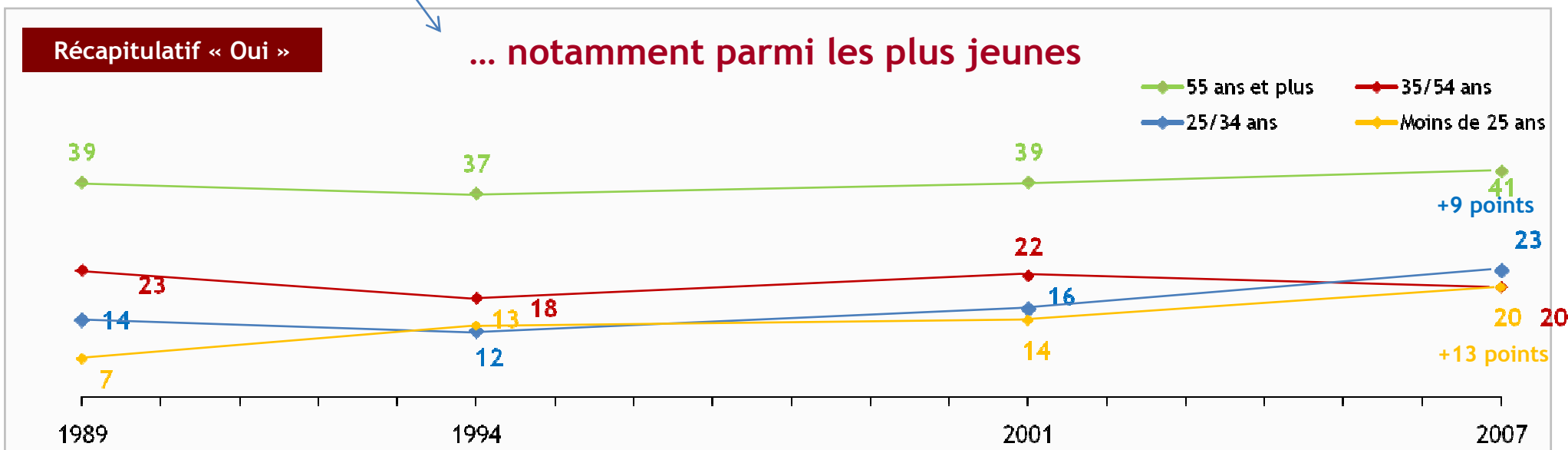
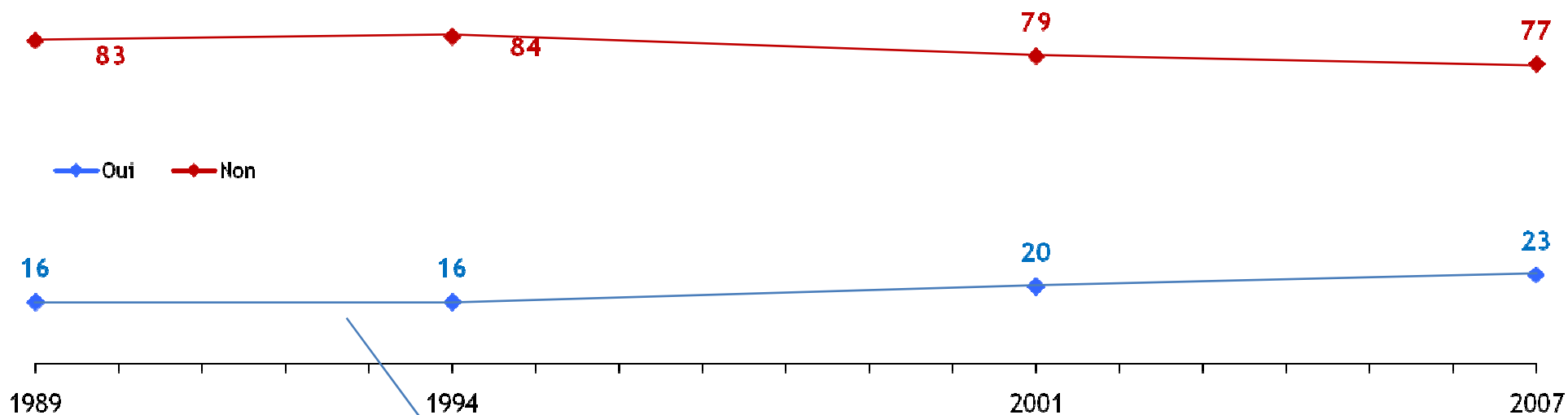
Des jeunes nettement moins assidus





Une fréquentation de la mosquée le vendredi en progression sur la longue période...

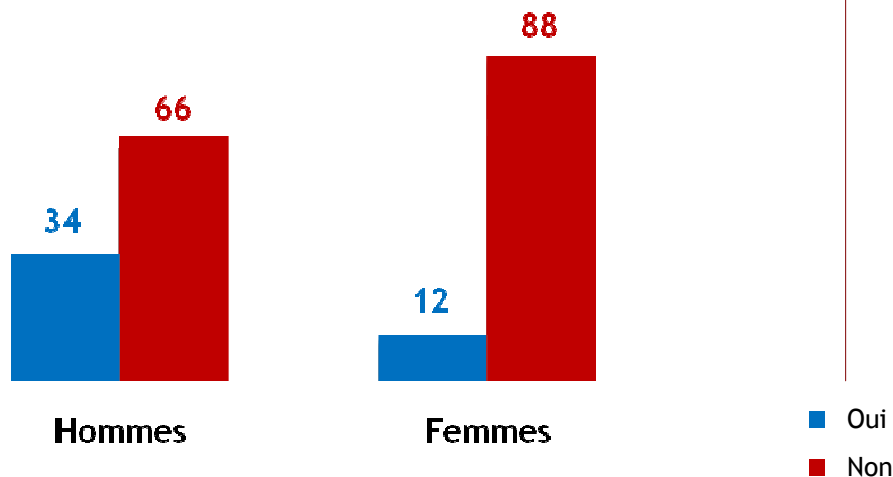
Question : Allez-vous généralement à la mosquée le vendredi ?



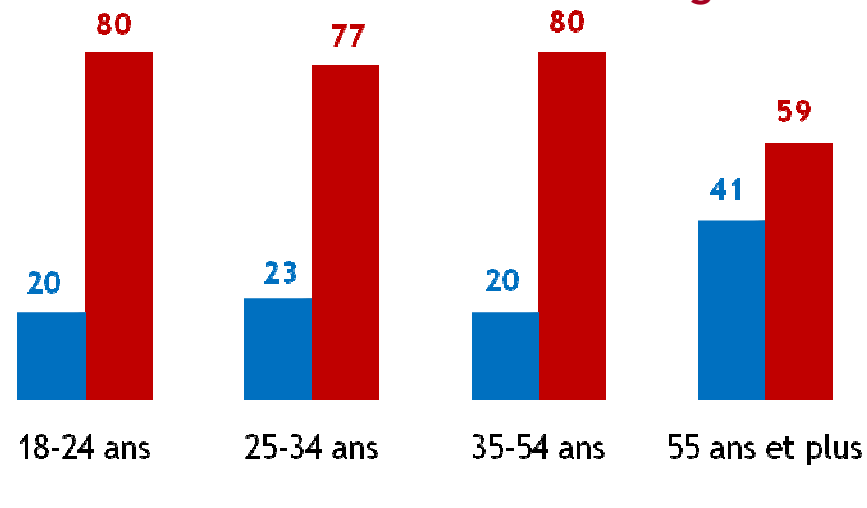
La fréquentation de la mosquée le vendredi...

Question : *Allez-vous généralement à la mosquée le vendredi ?*

Une pratique qui demeure très masculine...

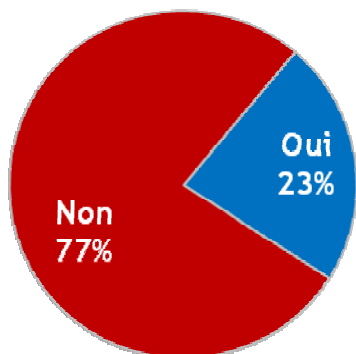


... et très variable selon l'âge



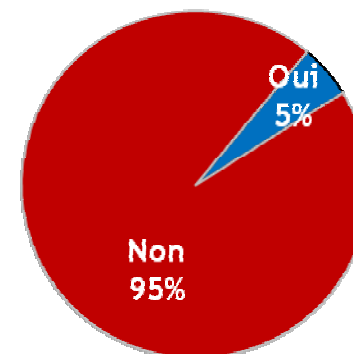
Une assiduité plus importante que parmi les catholiques

Musulmans



Catholiques

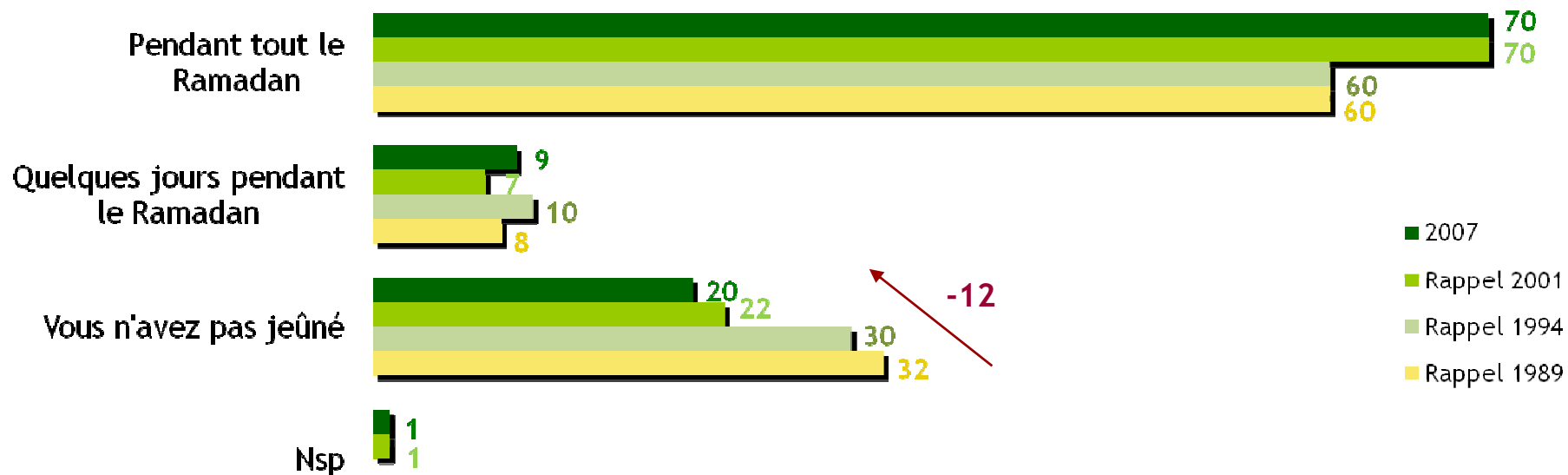
(au moins une fois par mois)





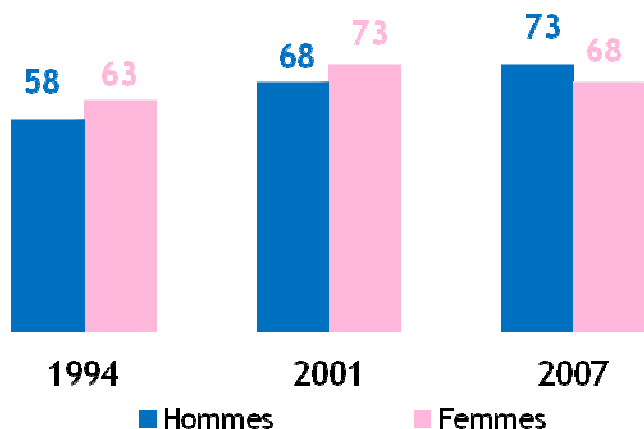
La pratique du jeûne durant le Ramadan, très répandue, est stable par rapport à 2001 mais en forte hausse depuis 1989

Question : Cette année, vous avez jeûné... ? *

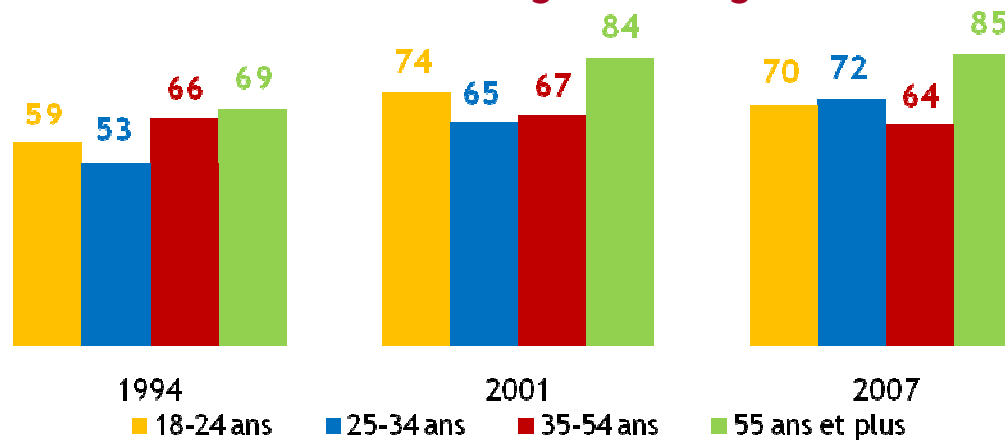


Récapitulatif : « pendant tout le ramadan »

Peu de différences selon le sexe...



...davantage selon l'âge

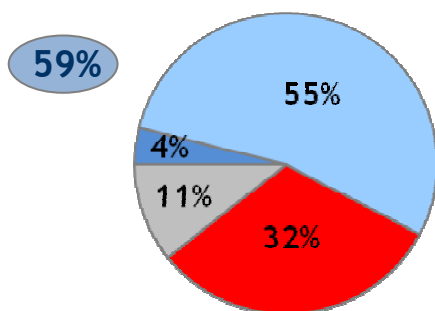


(*) En 1989, la question posée était : « Cette année, avez-vous jeûné pendant tout le Ramadan (oui / non), pendant quelques jours (oui / non) ? »

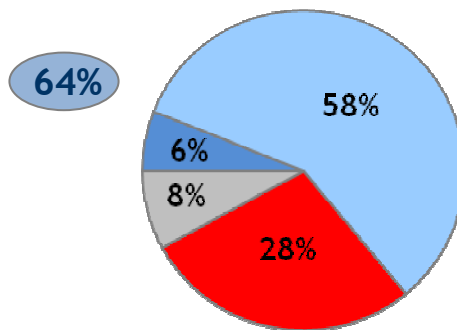
L'expérience du pèlerinage de La Mecque reste minoritaire

Question : Par rapport au pèlerinage de la Mecque, quelle est votre situation ?

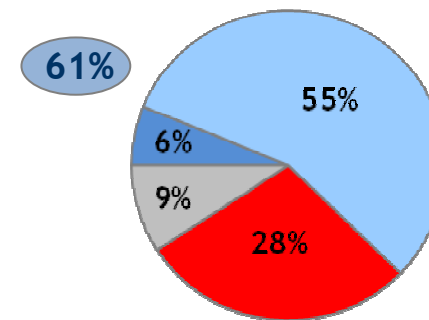
Rappel 1994



Rappel 2001

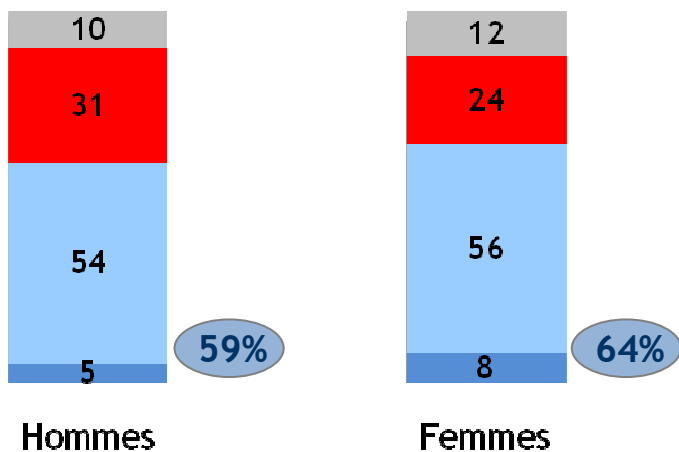


2007

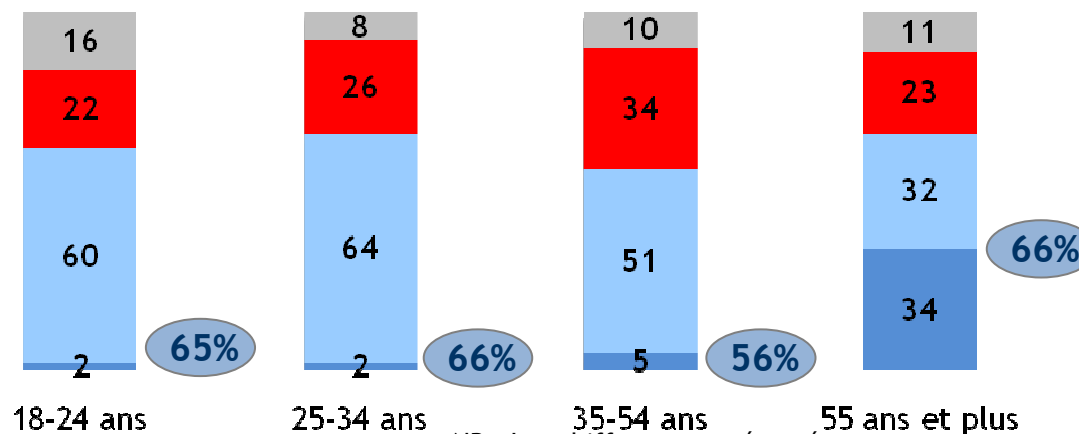


- Vous l'avez déjà fait
- Vous ne l'avez pas encore fait, mais vous comptez le faire dans les prochaines années
- Vous n'avez pas l'intention de le faire
- Ne se prononcent pas

Des hommes un peu plus motivés que les femmes

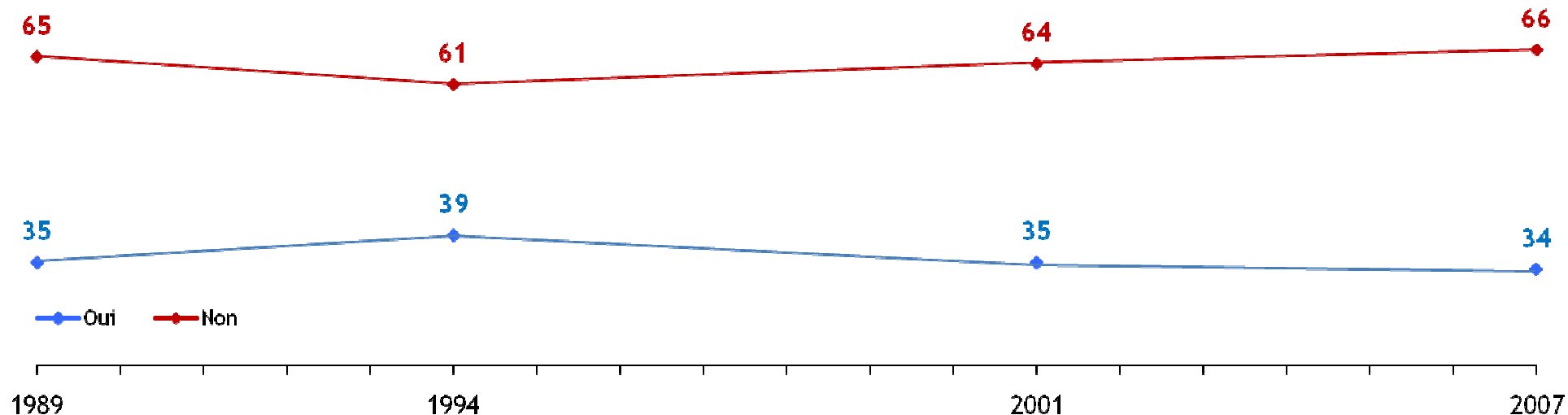


Quel que soit l'âge, 6 personnes d'origine musulmane sur 10 souhaitent ou ont déjà accompli le pèlerinage, la part des personnes l'ayant accompli augmentant avec l'âge

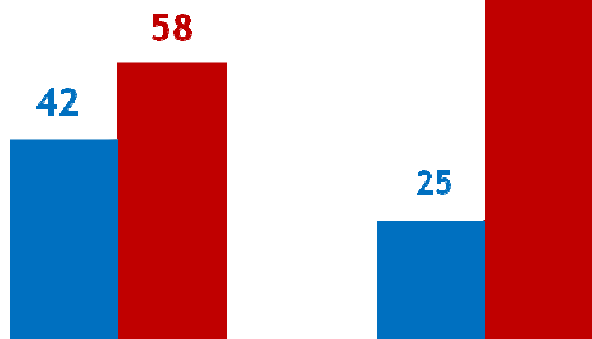


Le comportement à l'égard de l'alcool : un tiers des personnes issues d'une famille musulmane déclare en consommer

Question : Vous arrive-t-il de boire de l'alcool ?



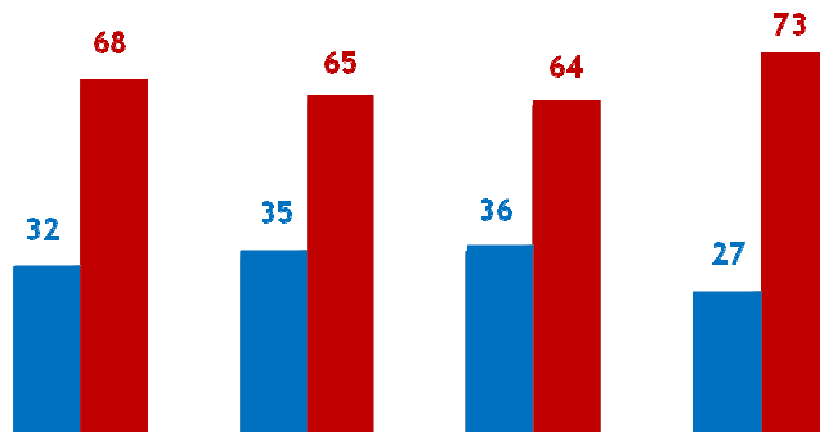
Une pratique plus répandue chez les hommes...



Hommes

Femmes

... mais qui varie assez peu selon l'âge



18-24 ans

25-34 ans

35-54 ans

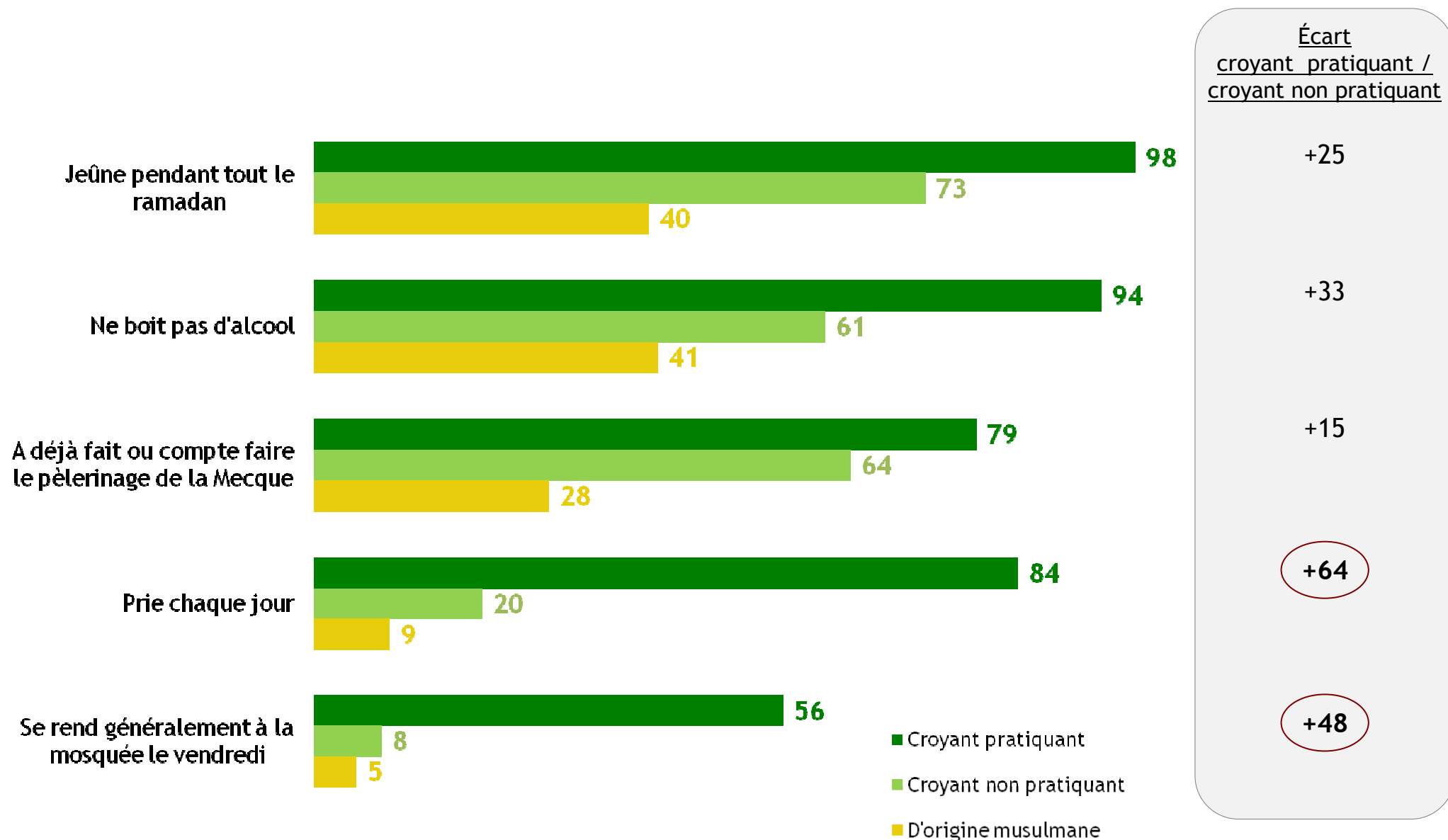
55 ans et plus

■ Oui
■ Non

NB : Les chiffres sont présentés en pourcentage.




Prier chaque jour et aller à la mosquée le vendredi sont les deux critères les plus discriminants pour distinguer croyant pratiquant et croyant non pratiquant. Le jeûne et la non-consommation d'alcool étant quant à eux les comportements les plus culturels et les plus répandus





Des pratiques de consommation assez marquées par la religion



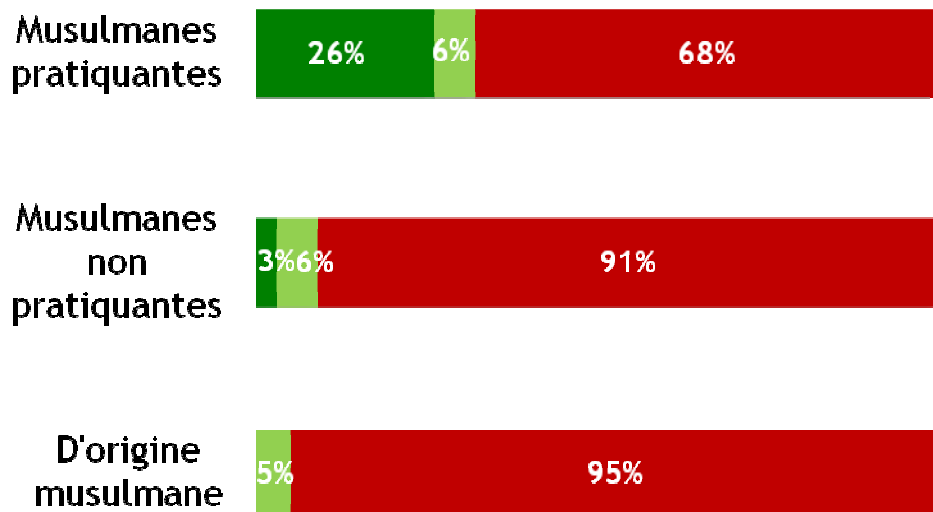
Source : Enquête Ifop pour IFAAS et AIDIMM réalisée en face-à-face du 14 au 18 avril 2008 auprès d'un échantillon de 530 personnes se déclarant musulmanes.



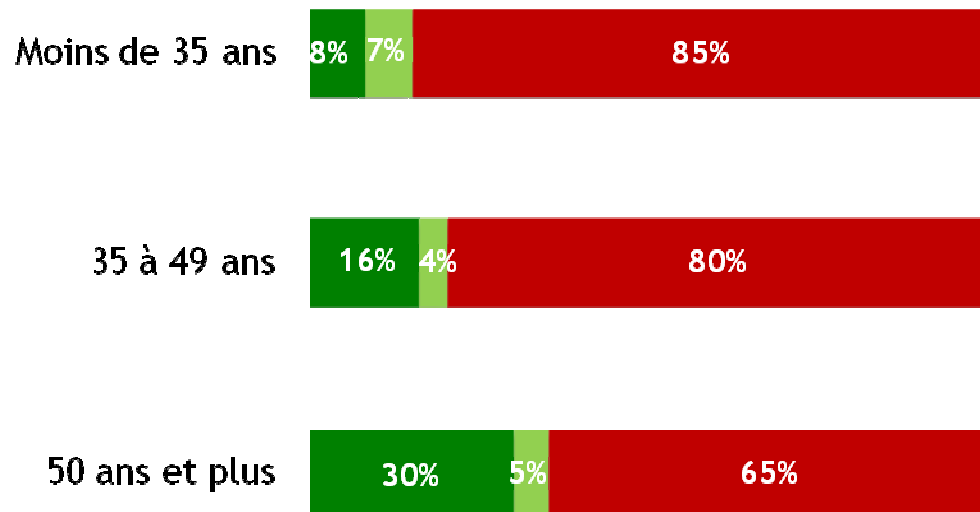
C | Focus sur les femmes musulmanes

Le port du voile : une pratique minoritaire qui concerne essentiellement les pratiquantes et qui est assez indexée à l'âge

Selon la pratique religieuse



Selon l'âge



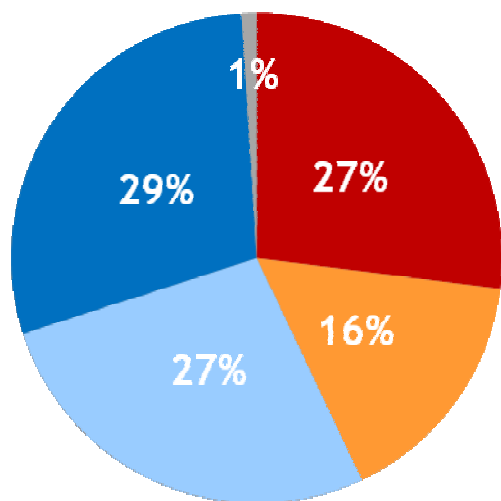
- Très souvent / régulièrement
- De temps en temps / Rarement
- Jamais

Source : Sondage Ifop pour Elle réalisé en face-à-face du 21 au 29 novembre 2003 auprès d'un échantillon de 300 femmes issues d'une famille d'origine musulmane

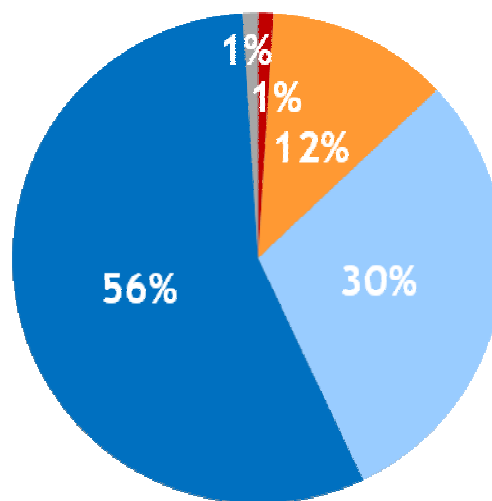
Le niveau d'acceptation du mariage de sa fille avec un non-musulman

Question : *Accepteriez-vous que votre fille épouse un homme qui ne soit pas de confession musulmane ?*

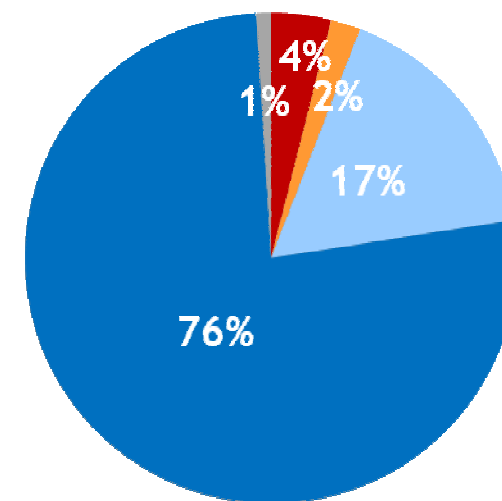
Musulmanes pratiquantes



Musulmanes non pratiquantes



D'origine musulmane



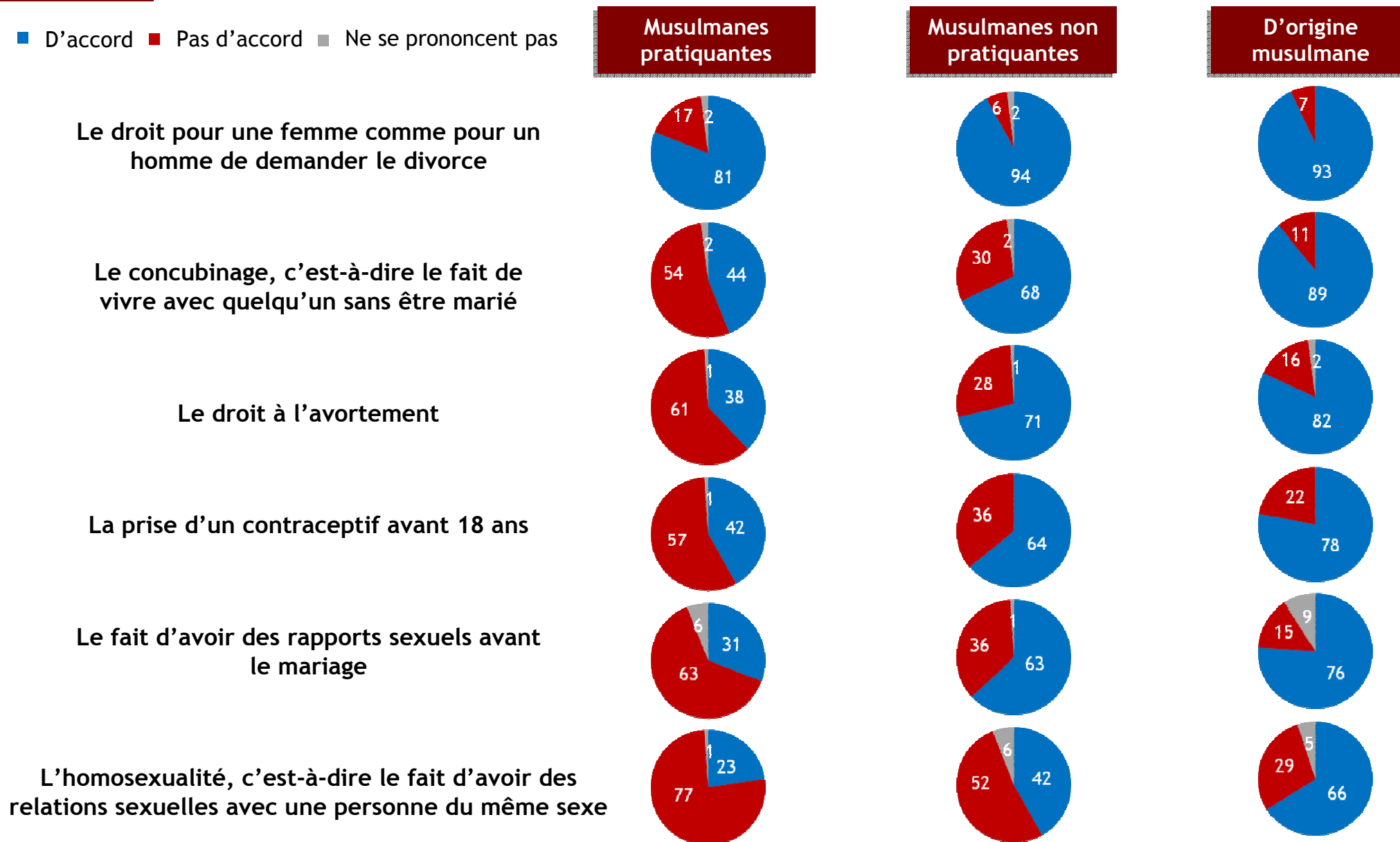
- Je l'accepterais car cela n'a pour moi aucune importance
- Je l'accepterais mais cela ne me ferait pas plaisir
- J'aurais beaucoup de mal à l'accepter et cela poserait des problèmes importants dans notre famille
- Je ne l'accepterais en aucun cas
- Ne se prononcent pas

Source : Sondage Ifop pour Elle réalisé en face-à-face du 21 au 29 novembre 2003 auprès d'un échantillon de 300 femmes issues d'une famille d'origine musulmane



La permissivité en matière de mœurs est très liée à l'intensité de la pratique religieuse. L'homosexualité demeure un tabou très important.

■ D'accord ■ Pas d'accord ■ Ne se prononcent pas





Contact

Jérôme Fourquet

Directeur adjoint de département
Département Opinion et Stratégies d'entreprise
jerome.fourquet@ifop.com
☎ 01.45.84.14.44

Ifop
6-8 rue Eugène Oudiné
75013 Paris
☎ 01 45 84 14 44

A propos de l'Ifop

Ifop, Institut Français d'Opinion Publique : Ifop est depuis sa création en 1938 le pionnier et l'un des leaders sur le marché des sondages d'opinion et des études de marché, au croisement de l'actualité politique et économique, des sciences humaines et du marketing. Ifop intervient dans une cinquantaine de pays dans le monde, à partir de ses quatre implantations à Paris, Toronto, Buenos Aires et Shanghai.

Pour plus d'information : www.ifop.com