



19.


DE
HERNIIS
ET IN SPECIE
DE
Σ Α Ρ Κ Ο Κ Η Λ Η
QVAEDAM DISSERTIT
SIMVLQVE
COLLEGIVM DISPVTATORIVM
P V B L I C V M
INTIMAT
IOANNES CHRISTOPHORVS POHLIVS,
PHILOS. ET MEDIC. DOCTOR, COLLEGII B. M. V. COLLEGIATVS,
ET ACAD IMPER. N. C. SODALIS.

L I P S I A E
LITTERIS IO. CHRISTIANI LANGENHEMIL.



DE
HERNII
ET IN SPECIE
DE
ZAPKOKHΛH
QVAEDAM DISSERT
SIMULQVE
COLLEGIUM DISPUTATORIUM
PUBLI CVM
INTIMAT
IOANNES CHRISTOPHORVS FOHLVS
PHILOS ET MEDIC DOCTOR, COLLEGI R. M. V. COLLEGIATVS
ET ACAD IMPER. N. C. SOCIVS
LIPSIÆ
LITTERIS JO. CHRISTIANI LANGENHEIMII





Chirurgia, Medicinae pars antiquissima^{a)}, quae manibus medetur, egregium in praxi clinica sibi vindicat usum, et non solummodo tanquam utilissima, sed maxime etiam necessaria, ab artis peritissimis explicatur atque ventilatur. Communiter vero illa a celeberrimis Medicis in Chirurgiam medicam et manualementis Medicis in Chirurgiam medicam et manualementis diuiditur. Medica est, quae medicamenta, tam interna, quam externa, eligit, et ratione circumstantiarum rite adhibet. Manualis vel manibus nudis vel instrumentis externe auxilium praestat, mediante *σύνθεσις, διαίρεσις, ἐξαιρέσις, ἀφαιρέσις, πρόθεσις, ἀποθέσις*; ad quam posteriorem, manualementis scilicet imprimis referri potest omnium herniarum tam verarum quam spuriarum medela, ita ut in curandis herniis veris partes quaedam abdominis loco suo motae, iterum in pristinum suum atque genuinum statum redigantur, in herniis autem spuriiis et impropriis partes superfluae auferantur. Hernia enim vera annumeratur tumoribus,

A 2

vbi

a) Ex veterum scriptis patet, quod Chiron Centaurus, Saturni et Philyrae filius, Chirurgiae inuentor esse debeat.

IV

vbi relaxatum vel nimium extensum peritoneum ansam prae-
 bet, vt intestina vel epiploon aliud occupet spatium, et dein-
 de protuberantiam praeternaturalem formet. Differunt vero
 herniae ratione loci, quem occupant, ortusque, quorum re-
 spectu in tres classes plerumque diuiduntur. Primam speciem
 constituit hernia umbilicalis, seu *ἔξομφαλος*, quae oritur ex re-
 laxato annulo tunicae exterioris, peritonaei ligamenta, ex vasis
 umbilicalibus in foetu peruiis ortum ducentia, cingentis. Si
 autem peritoneum infra hunc locum variis in partibus abdo-
 minis laxetur, musculi externi laesi vel eorum aponeuroses in
 interstitiis nimium in modum expansae, atque integumenta
 pressioni intestinorum paulatim cedant; tunc sistunt herniam
 in genere sic dictam ventralem. Secunda species inguinalis,
 seu *βεβρονικήλη* existit, quae formatur, dum musculi quacun-
 que ex causa fortiter contracti, aut intestina, aut epiploon ad in-
 guen vsque elapsa, protrudunt. Tertia species emergit, si inte-
 testina vehementiori modo maioriq[ue] vi depressa, in sexu po-
 tiori in scrotum, in sequiori in pudendi labra deuoluuntur,
 sicque herniam perfectam, in viris *σχηκεκήλην* dictam efficiunt.
 Locus, ex quo prolapsus ortum ducit, idem est, vti in Bubo-
 nocele. Nimirum processus peritonaei nimium in modum
 extenditur, et pressio perpetua annulum tam amplum reddit,
 vt intestina vehementiori motu in scrotum abeant. Quem-
 admodum autem ex hoc vario ortu et loco variae herniarum
 denominationes prouenerunt; Ita pari etiam modo diuersitas
 materiae, ex qua formantur herniae, iisdem varia imposuit no-
 mina. E.g. Si in hernia umbilicali solummodo intestina spa-
 tium implent, partemque vltra modum extendunt, insigniun-
 tur nomine Enteromphali. Interdum autem fieri solet, vt
 epiploon sistat herniam, hincque nomen Epiplocephali ortum
 est. Quando e contrario intestina et epiploon sibi inuicem
 iuncta

iuncta existunt, nominantur Entero-Epiplomphalus. Praeterea si contingat, vt in hernia inguinali et scrotali intestina nuda inueniant locum, describitur nomine Enterocoetes; si tantummodo omentum, Epiplocoetes. Non raro etiam circa hernias hoc phaenomenon deprehenditur, vt in Enterocoete coluuius faecum accumulatur, ibique moram necat, et quidem in illis locis, in quibus herniae fuerunt ortae; illudque maxime obseruatur in hernia inguinali et in scrotali, quarum repositio si ob causam superius modo allegatam difficillima existit, tunc saluantur illae herniae infarctae vel incarceratae. b) Non ignota est distinctio in hernias completas et incompletas. Completae sunt illae, quae in sexu potiori vsque ad scrotum, in sexu sequiori vsque ad pudoris labia vergunt: Incompletae, quae in utroque sexu non ultra inguina descendunt. Diuiduntur etiam herniae in simplices et compositas. Interdum enim accidit, vt modo in vno et altero loco simul herniae appareant, aut intestina et epiploon simul delabantur. Porro ab experientia compertum est, herniam propriam seu veram cum impropria, id est, cum hydro-pneumatocele, hydro-cirsocele, coniungi posse. Ad dignoscendas autem herniarum species ocularis requiritur inspectio, et hernia praecipue umbilicalis seu *Εντέριμφαλος* ex tumore neque nimium molli, neque nimium duro cognoscitur; partibus autem compressis, sonus percipitur, et quando aeger resupinatus iacet, in pristinum rediguntur situm intestina, herniaque mox desidit, nec magnitudine aequat reliquas herniarum species. *Επιπλόμφαλος* praebet tumorem

A 3

mollem

b) vid. Celeb. HEISTERVS pag. 587. in editione M. DCC. XIX. Eiusque dissertatio de hernia incarcerata suppurata, saepe non lethali, Helmstadii 1713. edita. Et Domini Collatores Lusatici in collatione ad eruditionem historiamque pertinente, parte XXXIII.

VI

mollem, qui digitis absque murmure cedens, compressione facta, mox dispareret. Bubonoccele ex tumore, in inguine haerente, cognoscitur, et sumtis cibus magis accrescit, paulo supinato corpore vel sponte evanescit, vel leuiori modo pressus, disparere solet. Flatus interdum ibi immorantur, et tunc ex improviso augmentum capit, simulque ex murmure illius lateris causam intus latentem dignoscimus. Multo difficilius bubonoccele, quae iam inflammatione corripitur, a bubone venereo distinguitur, id quod ex obseruatione patet, quam dedit publicique iuris fecit PETRVS de MARCHETIS ^{c)} hisce verbis: Villicus quidam, bubonoccele laborans, Barbitonsorem accessit, qui venereum bubonem cum existimaret, eius proinde sectionem suadebat: Quamquam aeger cum nulla alia muliere, vxore propria excepta, rem se habuisse, sancte affirmaret, honesta equidem, ac pudica; Cum vero tonsor opinionem suam tueretur mordicus, atque omnino sectione opus esse contenderet, eam tandem miser villicus admisit, ex qua cum faeces erumperent, statim in lipothymiam prolapsus est, tonsore obstupente. Ego vero cum casu illac transirem, vocatus, statim digito compuli intestinum in locum proprium, applicato oui albumine cum sanguine Draconis, atque linteolo quadruplicato compressione facta, arctius nonnihil constrinxi quatuor dies, a quibus cerato demum ad herniam ab Aquapendente vsu spatio decem dierum, sectae partes coaluerunt. Tandem meo consilio totum vitae tempus gestato cingulo multos annos incolumis vixit. Celeberrimus HEISTERVS ^{d)} ex Hieron. Fabric. ab Aquapendente et Starpart van der WIEL varia recentet exempla de incongrue curatis bubonocelis; differunt autem

c) Obseruationibus Medic. obseru. LV. pag. 145.

d) in iam laudata dissertatione de hernia incarcerata.

tem inuicem quam maxime, ortu, progressu et causa, iam nominatae herniae. Praeceptum est inflammatio bubonis, et grauioribus stipatur symptomatibus; bubonocoele vero ut plurimum mitioribus lentaque praesertim corripitur inflammatione. Peculiariora praeterea se produnt signa ex incluso in tumore intestino, atroces plerumque dolores, frequens vomendi conatus, et conuulsiones hunc morbum comitantes, quibus rebus sic stantibus facile mors sequitur. Herniarum autem verarum in scroto situm suum occupantium, signa ex tactu depromuntur, siquidem intestina hoc in loco maximam efficiunt expansionem, et tumor durus et elasticus se sistit, in Entero-epiplocele, quando iterum in locum genuinum redacta fuerunt intestina, et epiploon saltem in scroto remanet, tumor mollis tactui non cedens relinquitur, qui facta tandem et huius repositione plane euanescit. Occasionem quidem herniarum suppeditare possunt causae variae; primariam tamen deriuare solebant veteres a rupto peritoneo, sententiam maxime talem stabiliantes, quasi peritoneum in utraque membrana rupturam passum esset, quae uero opinio militat contra experientiam, quin potius nimia peritonei expansio plerumque magis in culpa esse deprehenditur. At uero huic nimiae dilatationi ansam praebere possunt causae externae et internae. Oriuntur enim ut plurimum herniae, dum Musculi abdominis fortiter contrahuntur, et cohibito spiritu comprimuntur, id quod maxime fieri solet saltatione, lapsu ex alto, contusione, tussi ferina, praeter modum clamando, tibias inflando, magnum pondus fortiori corporis nixu attollendo, et qua sexum sequiorem partu laborioso; in recens natis, quorum umbilico ligatura laxior fuit iniecta, vagitu uehementiori, tussi ob materiam tenacem nimiam, quae omnia efficiunt, ut intestina atque epiploon in peritoneum nimis relaxatum delapsa materiam praebent herniis.

Ad

VIII

Ad prognosin harum herniarum quod attinet, res valde anceps est, qualem inde euentum nobis promittere debeamus. Siquidem intestina ita delapsa in iunioribus subiectis facilius, in debilioribus difficilius pristino suo loco et statui restituntur. Herniae vmbilicales infantibus quidem familiares sunt, quam adultis, citius tamen et meliori modo curari possunt, nisi inflammationes accedant; in maiorem autem increfcunt molem in adultis, quam in iuuenibus. Praeterea foeminis, quae vtero gerunt, herniae periculosiores sunt. Idem iudicium esto, si in sexu potiori colica, in sequiori passio hysterica superueniat. Inflammationes, conatus vomendi, reiectiones faecum aluinarum per os, conuulsiones, sudores frigidi mortem instantem praenunciant. In cura ante omnia repositio intestinorum tentanda erit, quae corpore aegri resupinato mediante leniori et successiua intrusione optime peragitur. Deinde opera danda, vt intestina reposita in situ suo, mediante fascia, circulo frequenti abdomen cingente, retineantur, qua sola deligatione herniae in infantibus plerumque curantur. Elasticitas demum atque tonus fibrarum in nimia expansione peritonaei de nouo est conciliandus. Si vero omnia haec frustra adhibentur, tandem ad sectionem chirurgicam confugiendum erit, et quidem priusquam vehemens inflammatio accedat, quae tamen operatio non omni periculo vacat, testibus Celebrerrimis Chirurgis. ^{e)} Postquam igitur generaliora haftenus de herniis veris exposuimus; nunc ordo tangit hernias improprias seu dictas spurias a flatibus, sero extrauasato, excrescentiis, retardato sanguine, atque semine stagnante, ortum suum ducentes, perquirere. Harum in numerum referri possunt omnes

^{e)} Videatur celeberr. HEIST. in Chirurgia pag. 592. vbi sententiam suam de sectione in herniis feroti explicat.

tumores, qui hernias tantummodo mentiuntur, et qui propterea tam ratione loci, quem occupant, quam respectu materiae, quam in se continent, varias acceperunt denominationes. Sic enim tumor in gutture bronchocele, in ventriculo Gastrocele, in variis partibus e materia seu simili enatus steatocele, aut ex saburra tophacea coaceruatus, Poroccele, in umbilico ex sero stagnante hydromphalus, ex flatu pneumatomphalus, e sanguine infarcto varicomphalus, e carne luxuriante sarcomphalus, in scroto et testiculis tales tumores ex iisdem causis hydrocele, pneumatocele, variocele seu Cirsocele et Sarcocele vocari solent. De quibus omnibus ex instituto egit CASPAR HOFFMANNVS.^{f)} Temporis et instituti nostri ratio non permittit, vt omnes et singulas herniarum species prolixè explicemus, sed potius de *Sarcocele* tantummodo quaedam adhuc monere nobis est animus. Variam apud Auctores inuenimus huius tumoris descriptionem pariter atque denominationem. GRAECI vocant σαρκώδηλον, CELSVS^{g)} raro, inquit, sed aliquando caro quoque inter tunicas (testiculi) increfcit. GALENVVS^{h)} testiculos vocat induratos et in aliis locisⁱ⁾ eandem cum scirrhis comparat. Moderni sarcocelen interpretantur, quoties carnosum quiddam in scroto testibus adnascitur. Iuxta Acta Hafniensia^{k)} „Sarcocele non tam „adnascitur testibus, quam innascitur, hoc est, totum testem, „eiusque vasa omnia materiae nouae accessu ita infarcit, vt „aliquando etiam vigecuplo se ipso grauior ampliorque euat. „dat. „ Secundum nostrum conceptum propriamque obseruationem Sarcocele est tumor testiculorum fibrosus et carneus, plus minus durus et dolorosus successiue ortus,

B

qui

f) in institutionibus medicis pag. 49.

g) Libr. VII. cap. XVII.

h) Libr. de tumor. praet. nat.

i) L. XIV. meth. med.

k) Vol. I.

obseru. 97. pag. 188.

X

qui aut totam testiculi substantiam auget, inque molem carni similem conuertit, aut saltem parti huius adnatus excrefcientiam veluti carnosam format. Hic tumor, nisi mature discutitur, in scirrhum aut exulcerationem carnosam tandem abit. Ab experientia satis compertum est, sarcocelen interdum complicari cum hydrocele, tuncque noimen fortitur hydrosarcocelis. Quae vero iterum duplicis constitutionis esse solet. Sero enim extrauasato, et ex tunicis testiculos ambientibus in scrotum emisso, paulo post durior in conspectum prodit testiculus, remanente autem sero in testiculi substantia incluso, tactui se non manifestat. Interdum etiam vtriusque huius mali indoles ita est comparata, vt perferutari aut distinguere non satis valeamus. Eiusmodi exemplum recenset FABRICIVS HILDANVS, ¹⁾ vbi cum aliis in consilium vocatus, non solum carnem circa dextrum testiculum concretum, verum etiam scrotum serosis humoribus ita extensum reperit, vt magnitudinem infantis fere adaequaret. De caetero obseruationes loquuntur, sexum potiore sarcocoele simplici saepius vexari, quam malo complicato, cui etiam aliquando regiones seu climata ansam praebere videntur. Inter alia verba lectu sunt digna, quae celeb. HOFFMANNVS ^{m)} eam in rem profert: „Gallos, inquit, „infestant febres atque lumbrici, hydrocele atque sarcocoele, quos tumores ab immodico nucum castanearumque vsu „prouenire arbitratur. Ob humorum crassorum ad testiculos decurrentium, atque partis affectae debilitatem ortam esse sarcocelen, GUIDO et alii existimant. Cui sententiae PETRVS FRANCVS, ⁿ⁾ FELIX PLATERVS, ^{o)} simul subscribere videntur. Ex contusione vasorum spermaticorum in

scroto

1) cent. 4. obseru. 64. m) in volumine dissertationum Physico-medicalium, Lugduni Batavi. 1713. in 8. editarum. n) Libr. de herniis cap. 23. o) Tract. 3. cap. de causis protuberantiae.

scroto, item ex succo e vasis illis luxuriante hernias aliquando oriri, sententia est VESALII. P) Praeterea nec aliae quidem causae contemnendae, quarum hinc et inde in observationibus suis mentionem faciunt Auctores practici. Sic HILDANVS *) recenset sarcocelen ex regressu feminis in actu venereo ortam, et cum variis symptomatibus inde sequitis stipatam; nempe: „Generosus quidam iuuenis, cum amasiam suam amplecteretur, atque cum ipsa in actu venereo esset, et iam semen eiaculari vellet, a quodam cubiculum ingrediente in actu ita turbatus fuit, ut semen retrocesserit, retentumque fuerit; unde ingens ipsi dolor in inguine enatus est, et testiculi intumuerunt. Paulo post dolor in sinistro inguine sua sponte remisit, circa dextrum vero tumor remansit, qui successu temporis in ingentem herniam carnosam excreuit. „ Neque silentio praetereundae sunt contusiones testiculis maximam vim adferentes, cuiusmodi a causis ortam Sarcocelen variis notatu non indignis accidentibus stipatum legimus in Ephemeridibus N.C. 9) exemplo Viri honesti, qui iactu crepidae, sinistrum inguen et scrota grauitur non sine insigni dolore laesus sinistrum testiculum sensim ac sine sensu incrementum aliquod notabile coepisse, ac multo maiorem suo a dextris vicino factum, animaduertit. Similiter beatus ETTMULLERVS *) Sarcocelen cuiusdam subiecti descripsit, in quo scrotum secundum omnes dimensiones valde magnum, et ad genua vsque propendit. Testiculi ad latera in superiori parte absconditi fuerunt, qui contracti aut compressi doloris sensum excitarunt. Singulare et miratu dignum Sarcocelen et totius membri genitalis

B 2

p) Libr. IV. cap. 23.

*) Cent. IV. obseru. 64.

q) centur. I. et II. obseru. CXXXVI.

r) in programme 1723. in Dni.

Steinfeldi promotione edito.

XII

nialis tumoris vasti rarissimique in cadauere Mense Iunio MDCCXXV. secto exemplum e Theatro Anatomico Lipsiensi communicauit Illustris WALTHERVS, *) Praeceptor meus omni honoris cultu prosequendus : „ At magnitudinem saltem declarare, et quae nobis Anatomen exercentibus de „ praeputio venerunt, adiicere licebit, vt adeo supra descri- „ ptam, pondusque librarum quadraginta, omnium tumor „ accederet, id tunicae, quae dartos audit, deberi profite- „ mur, quae cellulosa, laxa, flaccidaque est, et quasi luxuriat, nec „ solum in scroto subsistit, sedem vtroque scroti latere veluti „ duplicata affurgit, septumque futura externa indicat, consti- „ tuit, sicut RAWIVS ostendit. Et in sequentibus. „ Tota distan- „ tia ab inguine ad praeputii extremitatem vnus vnnae est, cum „ octaua parte, cum sinistro autem testiculo saccum, fundo eius „ appensum, membranaceum et pelluentem extraximus, „ quem tunica vaginalis effecerat, hic duas libras feri parum „ tincti intra sinum suum receperat, capsulae adhaerebat, sicut „ in dextro testiculo formatae, quae hinc inde nonnihil ex- „ eso humorem priori similem, loculosque perpaucos, tophum „ denique minorem scutiformem et duobus foraminibus in- „ structum. Pariter rarissimum Sarcocoles varia post suppu- „ ratione eructantis officula casum reperimus descriptum in Ephemeridibus N. C. *) Ad sedem huius mali quod spectat, in varias abeunt sententias varii Auctores. BAVHINVS in Theatro suo Anatomico opinatur testiculum dextrum non tam facile affici posse, quam sinistrum. „ Cum dexter forsan testiculus ob maiorem per vasa maiora eo delatam san- „ guinis copiam sit calidior sinistro, et per consequens robu- „ stior. E contrario FABRITIVS HILDANVS *) inprimis de- „ fendit,

s) vid. Acta Erud. Lips. an. 1725. pag. 492. 495. seqq.
decur. annorum secunda obseru. XIX.

t) Anno III.

v) cent. 4. obseru. 64.

fendit, sarcocelen firmissimam occupare sedem in parte dextra. „In tota praxi mea vnicum solummodo, ex sinistra parte laborantem hernia carnosâ (quaeque tandem in cancrum exulceratum atque insanabilem degenerauit) me vidisse memini.„ Mihi ipsi contigit eiusmodi casus in Milite quodam munere Armiductoris in Arce Pleißenburg fungente, et sarcocele testiculi sinistri Anno MDCCXXXVII. laborante, qui tunc annum quadragesimum aetatis suae septimum agens, animi sui recreandi gratia iter equo vehendo suscipiebat, in reditu vero, cum bene ebrius equum ascendisset, pressione testiculum sinistrum ita laesit, vt maximus humorum affluxus per breue temporis spatium inde sequeretur, tumorque in dies augetur, et scrotum progressu temporis tandem in eam magnitudinem extenderetur, vt amplitudine enterocelen mentiretur. Cum vero nihilo secius paulo post iterum equo iuisset, sicque miser testiculum iamiam affectum ephippio nimium impegisset, scrotum adhuc in maiorem augebatur magnitudinem. Hinc circumforaneus quidam accersitus omnem quidem adhibuit operam, vt mentiens enterocele reponeretur; vbi tamen perpetua manuum compressione dolores maximum in modum aucti fuere. Quarum facie existente ego cum Chirurgo ordinario in auxilium vocatus, in partibus scroti externis inflammationis vehementioris signa deprehendi. Qua propter cataplasmata ex emollientibus atque discutientibus a Chirurgo applicabantur; interne medicamenta praescribebantur, quae imminenti inflammationi obicem ponerent. Quibus tamen non obstantibus, omnia in peiora ruebant, et vndecimo post secundam contusionem die omnes cessabant dolores, gangraena atque sphacelus imminebant, maculae imminentis gangraenae vsque ad regionem vmbilicalem se manifestabant,

XIV

vitamque paulo post cum morte mutabat aegrotans. Proximo die cadaveris instituebatur sectio, scrotum in periphæria caput infantis recens nati æquabat, apertis illius integumentis tota testiculi substantia in materiam purulentam abiisse conspiciebatur; cuius etiam materiae parum tinctæ in cavitate scroti sinistra ultra septem repertæ atque euaçuatæ sunt vnciæ, tunicae substantiam ambientes, cremaster nempe maxima ex parte adhuc integer in conspectum veniebat, tunica autem vaginalis et albuginea dilaceratæ atque emaciatae, vasaque spermatica et corpus pampiniforme spha-celata apparebant, testiculus dexter adhuc inuoluebatur suis tunicis, signa gangraenæ imminebant, et huius indicia adhuc in abdomine circa annulum processus peritonæi, inque variis intestinorum partibus animaduertebantur; reliqua autem viscera optime se habebant. Sed sufficiant hæc tam de origine, quam de constitutione sarcocèles. Iam vero paucissimis adhuc verba sunt faciendæ de ratione mali ipsius curandi. Vbi vero varii occurrunt Auctores sententiam resolventibus, *σαρκικήλην* discuti posse medicamentis internis resoluentibus, externe autem discutientibus. Credit MATTHIOLVS in Dioscoridem, credit SVLTETVS in Arnam. Chirurg. sese sarcocelen puluere Ononidis percurasse, attamen veritati simillimum mihi videtur, hydrocelen forsan duriori cortice circumdatam, atque adeo sarcocelen mentientem hocce medicamento curatam fuisse. Alii fofus ex aceto Lauendulae, Rutæ theriacæ commendant. Si hæc omnia non conducunt, et sarcocèle in dies magis incrementum capit, dolores non remittunt, et cancer iam imminet, resectio chirurgica testiculi male affecti est instituenda. Quam operationem ex instituto descripsit Celeberr. HEISTERVS *) simul.

*) in Chirurgia pag. mihi 594, et 598.

simulque varias docet enchirifes, vt euentus sequatur exoptatus. De felici huius operationis euentu, sectionem nimirum sarcocoles in vico Aurigarum a Lithotomo Laurentio Nicolai feliciter et dextre fuisse administratam, in Act. Haffn. ¹⁾ sequentia legimus obseruata: „Nempe aperta cute „inguinis dextri, testiculus dexter, qui ad capitis puerilis magnitudinem excreuerat, separato ~~non~~ ⁱⁿ scroto, extractus, „et resectis vasis spermaticis prorsus exemptus fuit, magno „militis alias cordatissimi eiulatu. Ligatis vasis, confutum „scrotum, et caetera, vt vulnus decet, curata, „ Tormentorum oblitus ad militares rediit functiones. Varia adhuc recensentur exempla in Actis Haffn. ²⁾ de oprato huius Chirurgiae manualis successu. „Sic Mercatori Samio ablatus fuit „ferro Chirurgi ramicosus testis, ponderans semiuncias „XXXIV. durus ille quidem toto corpore et massae carnea „neruosis hinc inde gyris distinctae similis, sed neque ad la- „tus, neque in gremio suo vllum alium testiculum naturale „complexus, „ Atque haec sunt, quae hac vice in medium proferre mecum constitui. Occasionem vero ad talia differendum mihi suppeditarunt Clarissimi, Nobilissimi atque Doctissimi Domini Commilitones, quibus Animus est per hocce temporis spatium aestiuum Theses atque Themata ad Anatomiam, Physiologiam aliasque Medicinae partes spectantia, proprio Marte elaborata, Indultu permissoque Magnifici Medicorum ordinis meoque praesidio, in Auditorio Medico diebus Saturni hora X. vsque ad XII. publice ventilandi. In cathedram ordine ascendent sequenti:

M. IOAN-

y) obseru. 28. pag. 59

z) Vol. I. obseru. 97. pag. 188.

XVI

M. IOANNES THEOPHILVS WAL-
THER, Lipf.

IOANNES GOTTLÖB MEYER,
Lipf.

THEODOSIVS GODOFREDVS FVCH-
SIVS, Suidn. Siles.

CHRISTIANVS FERDINANDVS ZWEL-
GEL, Vratisl.

CAROLVS THEOPHILVS PAVLI;
Vratisl.

THEODORVS SIGISMVNDVS HESSE,
Cotbus.

Vt autem hunc Actum nostrum disputatorium Patroni, Fau-
tores Aestumatissimi atque Commilitones suauissimi prae-
sentia sua nobis maxime honorifica condecorare, alacriores-
que in perferutanda veritate Dominos Disputantes reddere
velint, omni, qua par est, humanitate atque obseruantia eni-
xe rogamus. P. P. Dominica Rogate. A. O. R.

MDCCXXXIX.





01 A 6602

ULB Halle
002 932 512

3







19

DE
HERNIIS
ET IN SPECIE
DE
Σ Α Ρ Κ Ο Κ Η Λ Η
QVAEDAM DISSERTIT
SIMVLQVE
COLLEGIVM DISPVTATORIVM
PVBLICVM
INTIMAT
IOANNES CHRISTOPHORVS POHLIVS,
PHILOS. ET MEDIC. DOCTOR, COLLEGI B. M. V. COLLEGIATVS,
ET ACAD IMPER. N. C. SODALIS.

LIPSIÆ
LITTERIS IO. CHRISTIANI LANGENHEMII.

