

Ud  
2305

Xe. 962.

FRANC. XAV. REBSAMEN,  
MEDICINÆ DOCTORIS,  
D E C A S  
OBSERVATIONUM  
MEDICO - FORENSIUM  
Æ P I C R I S I B U S  
PHYSIOLOGICIS ORNATUM.



---

V I E N N Æ,  
apud MATTHIAM ANDR. SCHMIDT,  
Universitatis Typographum, 1780.

FRANC. XAV. REISSMANN,  
MEDICINAE DOCTOR,  
D E C A S  
OBSERVATIONUM  
MEDICAE FORSTENSIS  
E P I C R I S I S U S  
PHYSIOLOGICIS CRITICUM



V I I I M D C C  
MATTHIAM ANDR. SCHMIDT,  
Universitäts-Drucker, 1783



ILLUSTRISSIMO, MAGNIFICO AC

CELEBERRIMO VIRO

ANTONIO LIB. BARONI

DE STÖRCK,

DOMINO IN JEDELSEE,

S. C. R. AP. MAJ. A CONSILIIS AULICIS,  
ARCHIATRORUM SAC. PALATII COMITI,  
STUDII MEDICI ET FACULTATIS  
MEDICÆ

PRÆSIDI PERPETUO,

PER OMNES AUSTRIACAS DITIONES

PROTOMEDICO,

NOSOCOMII PAZMANIANI PHYSICO,  
ACAD. REG. MED. PARIS. EDIMBURG. &c. &c. MEMBRO,

DOMINO AC PATRONO

MIHI GRATIOSISSIMO,

HOC IN ÆTERNUM GRATITUDINIS

PIÆ REVERENTIÆ

AC DEBITI AMORIS MEMNOSYNON SACRUM

D. D. D.

AUTHOR.

ILLUSTRISSIMO, MAGNifico AC  
CELEBRISSIMO VIRO  
ANTONIO L. B. BARONI

# DE STÖRCK

DOMINO IN JEDELSKE  
S. C. R. AR. MAJ. A CONSILLIIS AUSTRIAE  
ARCHIAZORUM SAC. PALATII COMITIS  
STUDIUM MEDICI ET FACULTATIS  
MEDICAE

PRÆSIDI PERPETUO  
PER OMNES AUSTRIACAS REGIONES  
PROTOMEDICO

ROSCOMIT. P. A. M. A. N. I. A. N. I. T. H. Y. S. I. C. O.  
ADAM REEL VIZ. I. A. N. N. R. O. S. S. I. O. S. C. E. M. E. D. I. C. O.  
DOMINO AC PATRONO

MINI GRATISSIMO  
HOC IN AETERNUM GRATISSIME  
SIS REVERENTIAE

AC DEBITI AUCTORITATE AUCTORITATE  
D. N. D.

AUCTOR



PRÆFAMEN AD L. B.

---

*N*on levis momenti institutum est, ut candidati pro inclytæ Facultatis Medicæ Vindobonensis admissione exantlatis rigorosis examinibus aliquod specimen eruditionis sue edant: huic instituto obtemperaturus ex pagellis meis practicos casus eligere statui; verum alia idea suborta mutavi consilium, audiensque rara de medicina forensi prodire scripta, saltem in eo junioribus medicis, qui per sepe ad Physicatus, ut vocant, promoventur, antequam methodum cum iudicibus conferendi addidicerint, consulere decrevi, magisque profuturum putavi, si ex pluribus observatis, quæ de medicina forensi collegi, decas eligerem, adjungeremque germanico textu relationes, quas iudicibus communi-

cavi. Quod quidem negotium eo facilius præ-  
stare poteram, quo copiosiores casus medico-  
legales mihi per octennium, quo munere Phy-  
sici principatus Hohenzollerano - Sigmaringani  
Feudo - Austriaci fungerer, obtigere.  
Si quis inde utilitatem aliquam hauserit,  
& primas quasdam, ita dicendo, lineas de-  
texerit, juxta quas responsa sua ad judicēs  
diriget, vehementer gaudebo.



CON-



CONSPECTUS  
CONTENTORUM.

---

CASUS I.

*Puella submersa.*

CASUS II.

*Et submersa.*

CASUS III.

*Juvenis sclopeto trajectus.*

CASUS IV.

*Lien in medio discissum.*

CASUS V.

*Suffocatus.*

CASUS VI.

*Infanticidii suspecta puella.*

CASUS VII.

*Suspicio veneficii.*

A 4

CA-

CASUS VIII.

*Scabies, quæ falso lepra vocatur.*

CASUS IX.

*Frigus blandam mortem creat, si dormiens non excitatur.*

CASUS X.

*Laqueo suspensus resuscitatur.*





## CASUS PRIMUS.

---

**D**ecimo nono Augusti 1775. puella 26 annos nata N. in fluvio (Lauchert) territorii principalis de Hohenzollern-Sigmaringen inventa, extracta, & judicialiter inspecta, eo minus vero exenterata est, quo magis putredo hanc sectionem prohibebat; epidermis enim quoquo cedebat tactui, & cadaverosus foetor adstantes fugabat: licuit ergo solum ex responsionibus affinium ad interrogata datis consilium (\*) combinare, quod,

(\*) Einem Hochfürstl. Regierungsauftrage zu Folge ist heute eine in dem Wasser todt gefundene



quod, cum plethorica puella sæpius adfectiones hystericas, iteratosque paroxismos maniacos perpessa, atque etiam in febre inflammatoria, qua vehementer anno antea decumbebat, semper de dolore pungente,

[&

Weibsperson äußerlich nach Möglichkeit beschüttiget, die Eröffnung des Körpers aber nicht vorgenommen worden, weil die allzustarke Faulung durch den ebsartigen Gestank die nahe Atmosphäre, in welcher man bey anatomischen Arbeiten sich halten muß, gefährlich machet, und die Verwesung die Gefäße in einen solchen Stand verkehret, daß es, etwas gründliches zu bestimmen, außer aller Möglichkeit ist. Woraus die Ursache erhellet, warum dieses Gutachten nicht ganz ein legales ist.

Uebrigens sind die nach den Regeln gemachte Fragen von den Leuten, so die Tobte gekannt haben, beantwortet worden, z. B. „ Sie habe „ einen guten christlichen Wandel geführt, sie „ seye mehrmalen von dem Wahnsitz befallen „ und dessentwegen einem Barbierer in B. — „ vor 8 Jahren schon zur Heilung übergeben „ worden, sie habe auch ihre Genesung erlangt „ get,



& quasi percepto in cerebro vermiculari motu irritante fuerit conquesta, ratio sufficiens mortis inveniatur sibi violenter quidem illatae, sed a morbo exortae.

## CA.

„ get, sie seye immer vollblütig gewesen, auch  
„ vor einem Jahre an einem hitzigen Fieber  
„ fränk gelegen, und habe sich alsdann gar oft  
„ beklaget, daß sie (nach ihrer Meinung) Wür-  
„ mer in dem Gehirne habe.“

Woraus der wahrscheinlichste Schluß zu machen ist, daß sie hysterische Anfälle erlitten, eine Beschaffenheit zum Wahnwis gehabt, und da das allzudicke und häufige Geblüt zu dem Gehirne gestiegen, in seinem Umlauf gehindert, die Gefäße ausgebehnet, die umliegenden Nerven gedrückt, und das wurmähnliche Kriechen nach ihrem Sinne verursacht, sie aber sich in diesem Zustande selbst in das Wasser gestürzt, oder durch einen hierdurch verursachten Schwindel hineingefallen seye.

Eine hochfürstliche Regierung wird daraus ersehen, daß die Verstorbene keines fürsächlich boshaften Selbstmordes schuldig ist, sondern dieser unglückliche Fall von kränklichen Umständen hat können verursacht werden. Sigmaring den 19ten August 1775.

N. Physicus.



## CASUS SECUNDUS.

---

**D**ecima quarta Aprilis 1779. puella N. 22 ann. in Danubium ejusdem ditionis fluvium submersa, ab undis ad littora trusa, putrida jamjam reperta, internam legalem inspectionem, vel cadaveris olidi sub tangente digito diffuentis sectionem haud admittebat, sed attestatum medicum (\*) ex narratione  
pa-

(\*) Dem von einer hochfürstlichen Regierung mir gewordenen Auftrag gemäß habe ich eine in dem Donauflusse ertrunkene ledige Weibsperson Theresia N. von Weizigkofen gebürtig, 22 Jahre alt, äußerlich nach Möglichkeit besichtigt, eine legale Obduktion und Eröffnung aber um so weniger vornehmen können, als die bereits andringende Faulung diese gefährliche Arbeit verboten hat. Jedoch habe ich durch pflichtmäßige Anzeige vernommen, daß besagte Todte mit der schweren Noth behaftet, und öfters von einem Wahnwitz befallen worden seye, wegen welcher Tollsucht sie ge- bunden, vor 5 Wochen von ihren Banden los-  
gewor-



patris aliorumque incolarum, cum quibus denata in vita degebat, hoc tantum colligere suavit, quod mania paroxifimos tanto furore acquiflerit, ut fragulo alligari debuerit, quibus vinculis disruptis auffigit, & fe in flumen immerfit.

## EPICRISIS IN UTRAMQUE HISTORIAM.

---

**T**ristes æque, ac frequentiores cafus docent, haud raro contingere, homines fibi ipsis violentas inferre manus, ac fi non fatis

ma-

geworden, und vermuthlich in dem äufferften Grade des Wahnwizes in das Wasser gefprungen, und darinnen ertrunken ift.

Da nun diefe Folge nicht von einer fürfäßlichen, fondern ganz natürlichen Urfache entftanden ift, fo werden ihr alle jene Rechte gerne zugestanden werden, auf welche ein Chrift Anſpruch zu machen hat. Sigmaring den 14ten April 1779.

N. N. Phycus.



malorum in vitam nostram faviret. In his autem plerumque aut gravem morbum quemcumque, cujus immanes cruciatus & dolores vix quisquam ferre par videtur, aut affectiones encephali, præcipue deliria sive mitia, sive ferocia, pro causa poni debere, historiæ morborum docuerunt, sectiones anatomicæ, degeneraciones cerebri varias, ossificationes, excrescentias, spinasve, cariem, suppurationes, calculosave concrementa &c. &c. detegendo confirmarunt.

Cum in utraque puella sectio cadaveris ob putredinem non admittebatur, nova observatione hoc comprobante desituimur, diurnæ tamen gravesque capitis affectiones, quibus utraque torquebatur, similia suspicari suadent; si fors mature inventæ & extractæ fuissent ex aquis puellæ, auxilio debito subministrato, utraque salvari potuisset: factæ ab aliquot annis in Austriacis terris complures desuper felices observationes confirmarunt, non desperatos omnes submersos habendos esse, idem aliarum regio-

num





num fideles observationes suadent: quemadmodum, ut alia taceam, Ephemerides Parisinæ habent anno 1779. Parisiis in Sequanam delapsos fuisse centum quadraginta & aliquot, a quibus feliciter restitutos fuisse ultra octoginta legimus; quare nisi vera putredo adsit, nunquam desistendum est, quin miseris opem feramus: minima enim in illis latens vita adhuc rursus suscitari potest; utpote cuique notum, motum cordis, pulsuum arteriarum, respirationem, calorem, habitum naturalem faciei, & oculorum, mobilitatem artuum, mentisque actiones auferri posse, quin tamen ideo mors adsit: gradus quidem ad illam proximus erit, innumera tamen felicia observata, qualia bina quoque adferam, docent, vitam minimam adesse posse, diuque continuari, ubi neque minimum quisquam de ea amplius suspicaretur. Nisi enim subito tanta machinæ humanæ destructio accesserit, qua illa inepta perfecte fiat ad vitam ulterius continuandam, alias nunquam statim de vera morte concludere possu-



possumus; quare sapienter Augusta legē fanaticum est, ut cadavera non nisi 48. post creditam mortem horis humentur.

---

### CASUS TERTIUS.

---

Juvenis N. 17 annos natus, Mengæ (anterioris Austriae civitate) 7. Septembris 1777. sclopeto trajectus, medico legali judicio propositus in suo cadavere sequentia exhibuit:

Externe plura a globulis plumbeis illata in utroque femore, binisque furis apparebant vulnera, duo vero globuli per os innominatum in cavum pelvis penetrarunt, unicus tandem horum omnium fursum volitans quartam costam perforavit.

Absoluta externa inspectione ad ipsam quoque cadaveris sectionem devenimus, genuinam mortis repentinae causam exploraturi: inventus tam in cavo pelvis, quam sinistro



fro cavo thoracis extravasatus copiosissimus grumofus fanguis validam exhibuit a causa violenta hæmorrhagiam, quæ a majori vulnere originem duxisset; anatomicam itaque operationem protrahentes vidimus, quod iidem duo globuli, qui per pelvim sursum volitabant, intestina tenuia contuderint, iisque duo leviora vulnera inflixerint, ille vero, qui costam penetraverat, in lobum pulmonum sinistrum posticum arteriam pulmonalem perfoderit, & perfodiendo dissolverit, extimæ tandem lobi anterioris cuticulæ affixus hæserit.

Cum ergo communis theoria de vulneribus clare demonstrat, omnia ea vulnera esse absolute lethalia, quæ primo hæmorrhagiam nec sistendam nec amovendam causant, & quæ secundo respirationem tollunt, præfens solutio continui mortis hujus subitaneæ causa judicanda est. (\*)

## EPI.

(\*) Da ich heute von einem hochwürblichen Magistrat  
der vorberbserreichischen k. k. Donaustadt Men-

B

gen



## EPICRISIS IN TERTIUM CASUM.

---

**A**d quod innumeræ studiose factæ observa-  
tiones docuerunt , in quod plures Celebres  
Viri

gen besonders verlangt worden , den erschoffe-  
nen 17jährigen Johann Michael N. gericht-  
lich zu beschütigen , so habe ich in Gegenwart  
des Herrn Kanzleyverwalters als abgeordne-  
ten Richters , des Gerichtschreibers und zweener  
Zeugen mit zwei geschwornen Wundärzten an dem  
Tobtenkörper äsuerlich einen Schrottschuß wahr-  
genommen , von dem die meisten Schrotte  
in die Füße und die Schenkel eingegangen ,  
zwei Schrotte aber durch das unbenannte Bein  
der Beckenhöhle durchgedrungen , und endlich  
eine unseelige unter dem Schulterblatte durch  
die vierte Rippe durchgeschlagen hat.

Nach welcher genauen Beschütigung wir zur Eröffnung  
des Körpers geschritten sind , und allda sowohl  
in der Beckenhöhle , als in der linken Brusthöhle  
häufig ausgetretenes gestocktes Blut , den Vor-  
boten



Viri demonstrandum olim multum infudarunt, id ipsum triftis hujus juvenis casus comprobat, circulationem sanguinis videlicet per corpus humanum: nam cum vulnus hoc arteriæ inflictum omnem sanguinem ad mortem usque eduxerit, necessario sequitur, omnem

B 2 fere,

boten einer großen Wunde gefunden haben. Die Schrotte, die durch das Becken aufwärts gestiegen sind, haben zwei kleine Defnungen in die dünnen Gedärme geschlagen, jene aber, so durch die Rippe eingedrungen, ist in den linken Lungenflügel durch die Pulsader durchgegangen, und am äußersten Ende stecken geblieben.

Da nun die Wundentehre deutlich zeigt, daß alle jene Wunden absolut tödtlich sind, welche 1) eine Ergießung machen, die weder zu stillen, noch wegzuschaffen ist, welche 2) das Athemholen aufheben: so ist offenbar, daß die einzige Schrotte, die sich unglücklicher Weise von dem übrigen unten angebrachten Schusse abgesondert, und aufwärts geflogen ist, die Ursache des so schnell erfolgten Todes seye.

Mengen den 9ten Herbstmonath 1777.

N. N. Hohenzollerischer Physicus.



fere, qui circulum obibat, sanguinem ad vulneratam arteriam fuisse delatum; five ille in venis, five in arteriis, five in receptaculis hæserit. Communicatio systematis vasorum arteriosi cum venoso hodierna die non solum per anatomen, per injectiones demonstrata, sed ope microscopiorum illustrata per ipsum ratiocinium extra omne dubium ponitur: cum enim per vulneratam arteriam omnis sanguis ad mortem usque effunderetur, ille sanguis omnis in hac unica arteria hæerere non potuit, nam idem contingit, quæcunque alia arteria notabilior læsa fuerit; sed fuit per omne vasorum systema distributum, unde via undequaque libera, atque ex una arteria ad omnes, ex una vena ad omnes, & ex quacunque vena in quamcunque arteriam, & vice versa patula, sequitur, quod sanguis omnis vi cordis propulsus jam omnia sensim vasa perfluat, & omni momento locum quævis guttula mutet suum. Mala equidem certe, neque ulla responsione digna eorum fuit opinio, qui ut Harveo, illustri circulationis inventori,



tori, quidquam obtruderent, dicebant, aërem esse, qui omnem sanguinem ad locum vulneratum fugeret, aut instrumentum lædens esse, quod huc sanguinem omnem revocaret. Venit ergo sanguis vi cordis sese contrahentis propulsus, atque elasticitate, & musculari arteriarum virtute promotus ad omnia corporis humani successive loca, ubique vitam, vigorem, calorem, secretiones, nutritionem & incrementum largiturus. Tanta sunt, quæ a sanguinis perenni per vasa corporis motu, in idipsum corpus bona redundant, quæ eo melius fiunt, quo perfectior ipse fuerit per vasa motus, quo liberior humorum circumductio, quo magis elastica vasa, quo irritabilitas cordis major, quo resistentiæ minores, quo minus solidi, & plus proportionate fluidi in corpore hæserit, & quo sanguinis conditio ipsa melior, magisque elaboratior, demum quo animus liberior, curis vacans, & affectibus violentis minus exagitatus.

Quantum mens in ipsam circulationem sanguinis valeat, licet ea extra animæ impe-



rium posita sit, ita ut anima pro lubitu suo neque eam excitare ablatam, neque sistere præsentem possit, patet ex iisdem passionibus: si homini, cui optime viget circulatio, subito triste nuntium fertur, quam dissimilis fit sibi, licet nulla corpori mutatio fuerit inducta, sed anima tristi nuntio percussa, mox tota circulatio omnesque inde pendentes actiones languent, prosternuntur, depravantur.

Vide alterum, qui ex illata injuria feroci ira excandescit, quantum rursus sibi fit dissimilis, quam effræne sanguis per omnia vasa ruat, quantum actiones omnes, viresque corporis una increfant: ita comparati sumus homines, ut perpetuo corpus ab anima & anima a corpore vicissim afficiatur.





## CASUS QUARTUS.

---

**J**oannes N. cum 15<sup>ta</sup> Aprilis 1777 currum colliis oneratum, quatuorque alacribus equis junctum munere suo aurigaretur, & ad precipitium descendendum perveniret, ac equi dolio forte decidente deterriti, effrænatique auffugerent, equo fellario dejectus, rotis feratis obtritrus, repente denatus, a principali regimine judicio medico mandatus sequentia exhibuit:

In externa cadaveris superficie lividæ, sanguineque friatæ maculæ vehementem contusionem ostendebant.

Exenteratio vero ipsa manifestabat, costam sextam sinifri lateris fractam, totum abdominis cavum fluido sanguine plenum, inundatum, & lienem in medio discissum, ac in plures partes divisum.

Nulli Anatomicorum ignotum est, lienem immediate suum sub costis spuris siniftris

B 4

fitum,



fitum, & cum diaphragmate, rene sinistro, cum ventriculo & omento nexum habere.

Demonstratum quoque anatomicis observationibus abunde est, lienem innumeris venarum ramis hinc inde per membranas dispersis pertextum, & arteriam tribus quatuorve ramis decurrentem continere.

Conclusum itaque medicum (\*) haud difficile est, quod violenta lienis disruptio enor-

(\*) Da heute von einer hochfürstlichen Regierung der Befehl ergangen ist, den schnell verstorbenen Johann N. gerichtlich zu besichtigen, habe ich in Gegenwart des Herrn Regierungsekretärs N. als abgeordneten Richters, mit einem Wundarzt an dem Todtenkörper äußerlich über die sechste Rippe blaue mit Blut unterlaufene Flecke wahrgenommen, woraus eine starke Quetschung alda zu schließen war.

Bei vorgenommener Eröffnung aber fanden wir die ganze innere Bauchhöhle von ausgetretenem flüssigen Blute angefüllt und überschwemmet, das Milz in der Mitte entzweygerissen, und in mehrere Theile getheilet, so daß man auch mit Fingern dadurch fahren konnte.

Das



enormem hæmorrhagiam, & dissoluta unitas  
ad vitam necessaria mortem hanc accelera-  
tam caufaverit.

## EPICRISIS IN QUARTUM CASUM.

**L**ien viscus est abdominale, quod hucus-  
que multorum Clarissimorum Virorum indu-

B 5 friam

Das Milz nun hängt unmittelbar unter den falschen  
Rippen, ist mit dem Zwergfelle, der linken  
Niere, mit dem Magen, und dem Netze ver-  
bunden: also erhellet hieraus, daß es dem ge-  
waltigen Druck und der harten Quetschung  
nicht weichen konnte, sondern nothwendiger Wei-  
se mußte zerrissen werden.

Weiter ist das Milz von unzähligen Blutadern,  
welche sich in seinen Membranen austheilen, an-  
gefüllt, und tritt eine Pulsader mit 3 bis 4  
Aesten dahin ein, wo denn bei Zerreißung dieses  
Theils das häufige Blut ausgetreten, die zum  
Leben nothwendige Verbindung aufgelöset wor-  
den, und der schnelle Tod erfolgt ist. Sig-  
maring den 15ten April 1777.

N. Physicus.



striam elusit, & de cujus fabrica, actione, & affectionibus multa obscura supersunt. Etenim quidam ejus fabricam solum vasculosam adsignarunt, alii cellulas addiderunt vasculis interjectas, alii mere cellularem fabricam, alii plane inorganicam esse scripserunt; quisque sententiam suam varia præparatione, iniectione, exsiccatione, &c. &c. tum humani tum animalis lienis tueri conatus fuit, parum recordatus, non in omnibus fabricam partium animalium cum humana consentire, neque licere ex animalium fabrica legitimam pro humana conclusionem ponere.

Quæ ex his opinionibus ad veritatem accessit plurimum, ea est, quæ fabricam lienis humano mere vasculosam adsignat. Non minor circa actionem lienis est disceptatio: mira enim sibi quidam ab efficacia lienis pollicentur multa, quare officia lienis ludicro ingenio plurima fixerunt: non contenti, sanguinem in liene ex vasorum dispositione attenuari, voluerunt, ut fotu subputrido, qui per proximum lienique nexum intestinum colon

lon



lon penetraret, in ipsam lienis substantiam resorpto, sanguinique lienali commixto sanguis ipse solveretur, in alcalescentem indolem transfret, atque ita vel optime hepatis famularetur: alii lienem plane e viscerum numero auferre studuerunt, atque solummodo in æquilibrium hepatis a natura positum fuisse scripserunt, quare ut inutilem massam multis animalibus exciderunt, quale etiam apud vulgus præjudicium hæret, Cursoribus, ut alacrius currant, lienem ut inutilem & potius impediens molem excindi.

Neque defuerunt, qui splenem in eum scopum factum voluerint, ut atram bilem ex massa sanguinis reciperet.

Alii vero nimium lienem nobilitarunt, in eo sedem risus, lætitiæ, venerisque quærentes. Sed his missis potius quantum licet genuinum lienis in œconomia animali usum determinare satagamus. Videtur autem in hepatis gratiam fabricatus esse, cui utpote sanguinem suum, & fabrica vasculosa, & actione diaphragmatis, musculorumque abdomina-



minalium, cui perpetuo expositus est, attenuatum submittit: sanguis ille vel maximam partem ejus constituit, unde postmodum in hepate bilis fecernatur, cujus in digestionem utilitas satis nota est; cum vero hoc præcise fit tempus, sub quo vel abundantissima bilis quantitas requiritur, & pro ea fecernenda in exhausta penus in liene contineatur, sapiens natura ita rem instituit, ut lien sub ea tempora a turgente ventriculo, ab expansis intestinis, a prælo abdominali fortius agente longe magis exprimatur, & emulgeatur, quare non immerito dicitur, lienem non constantem esse magnitudinis, neque constantem sanguinis quantitatem hepati submittere. Obscura in liene omnia: nam neque prioribus magis claræ lienis adfectiones: utpote qui frequenter inflammatus, supuratus, scirrhusus, invenitur, ubi vix signum horum malorum in vita ullum dederat. Scirrhi lienis & indurationes, aut si præplacet, obstructions frequentissime observantur, unde immedicabilis plerumque hydrops subsequens tragœdiam clau-



claudit: friabilem enim ejus substantiam motu muscolari proprio carentem, neque valde sensibilem per vitam sedentariam, per victum crudum, aliasque conditiones facile infarciri posse, quin quidquam suspicemur, nemo Medicorum inficias ibit.

---

### CASUS QUINTUS.

---

**A**ntonius N. cum 14<sup>ta</sup> Martii 1778 in caupona ferri fodinarum principalium Hohenzolleranarum (Laucherthal) per totam diem strenue compotasset, cumulatorique mensura vinum adustum haussisset, ebrius ad lectum delatus, media nocte defunctus repertus, legali judicio subductus, externæ inspectioni cadaveris cæruleas, lividasque vibices in dorso, sterno, & abdomine ostendit.

Apertum autem cum abdomine cavum thoracis binos pulmones sanguine grumoso, circulationi minus idoneo, & ad summum inflam-



inflammationis gradum pronò infarctos, liventibus maculis obritos, & sphacelo corruptos.

Cum ergo pulmo sit machina omnium ad conservandam vitam summe necessaria, causa (\*) subitæ in præsentî casu secutæ mortis

(\*) Dem mir gestern von einer hochfürstlichen Regierung gemachten Auftrage gemäß habe ich den in dem Lauchertthal in einem daffigen Gassbette schnell und unvermuthet verstorbenen und todt gefundenen Anton N. in Gegenwart des hochfürstlichen Herrn Sekretärs N. und eines Wundarztes gerichtlich besichtigt, und äußerlich einige Flecken von blauer, bliefähnlicher Farbe wahrgenommen, bei der Eröffnung selbst aber fanden wir beyde Lungenflügel von gestocktem Blute strotzend, mit schwarzblauen Flecken ganz bedeckt, und von dem Brande ergriffen.

Hieraus erhellet hinlänglich die Ursache, warum in gegenwärtigem Falle der Tod so schnell erfolgt ist. Diesen hat allenfalls noch die Lage des Verbliebenen, welcher in dem Bette mit dem Kopfe nicht erhöhet, sondern eben mit dem Gesichte in das Federpulster versenket war, beschleunigen können. Sigmaring den 24ten März 1778.

N. Phycus.





tis abunde patet, quæ fors etiam situ suffocante accelerari potuit, cum denatus facie antrorsum deorsum substrato pulvinari involutus repertus sit.

## EPICRISIS IN CASUM QUINTUM.

---

**D**uo sunt, quæ in hoc casu præcipue notare convenit, situm demortui, & effectum spiritus vini in sanguinem & circulationis atque respirationis organa. Situs ipse id incommodi habebat, ut aëris usum liberum omnimode auferret, quare ex sola jam hac causa difficultas respirationis, anxietas, pressio præcordiorum accedit: utpote pauca ea aëris vicini quantitas post breves respirationes exhausta ad novas inspirationes inepta, ipso calore corporis perspirantis adhuc magis humida omnem brevi suam elasticitatem amisit, neque situm commodiorem quærere, autve obstacula respirationem impediencia decumbens



bens poterat amovere, cum ob cumulationem vini usum omnem sensibilitatem amitteret, mentisque non compos ægritudines sui corporis sentire par non esset.

Non minus terribiles sunt effectus vini adusti, majori, quam pro subjecto conveniat, quantitate hausti, sive abusus ille una die nimius fiat, sive longiori tempore, sed minori quantitate continuetur: hinc morbi chronici, illinc acutissimi, subitoque lethales oriuntur: pauca de cujusque effectibus adferre censuimus: nimia enim subito vini adusti hausta quantitas summam humoribus rarefactionem inducit, celeritatem circulationis auget, actionem mutuum vasorum in humores & vicissim intendit, inde affricus, calor, solidorum detritus increfcit, vasa minora dilatantur, crassiores humores admittunt, infarciuntur, obstruuntur, vicina premuntur, motus humorum in partibus debilioribus, minusque resistentibus subflaminatur, eo plerique humores congregantur, actionemque harum partium vel notabiliter impediunt, vel perfecte  
 aued tol-



tollunt omnem ; demonstrat autem Physio-  
logia, debilissima viscera esse cerebrum &  
pulmones, utraque ob intricatissimam vaso-  
rum tenerrimorum texturam, quare mirum  
non est, si in his visceribus similes lethales  
infarctus & humorum congestiones fiant ; quo-  
tidiana vero experientia declarat, frequentius  
longe hæc mala pulmones, quam cerebrum  
oblidere : neque mirum : docet enim Physio-  
logia, ad pulmones omnem totius corporis  
confluere sanguinem, qui necessario per uni-  
cum hoc viscus nullo alio in corpore exem-  
plo transmitti debet ; declarat porro pulmo-  
nes ex actione sua ita constitutos esse, ut non  
perpetuo eandem sanguinis quantitatem trans-  
mittant, sed sub inspiratione & sub expira-  
tione liberam sanguini concedant viam, mi-  
nus vero liberam tempore inter utramque  
actionem medio ; quare cum in hoc nostro  
casu situs suffocationem inducens adhuc con-  
curreret, causa facile patet repentinæ mor-  
tis ex infarctu & sphacelo pulmonum : quem-  
admodum subito lethales effectus subita ni-

C

mia




mia vini adusti quantitas ingurgitata infert, ita non quidem minus lethales, modo minus celeres sunt effectus lenti abusus ejusdem vini. Per continuam enim humoribus indutam rarefactionem solida perpetuo extensa tonum suum lente amittunt, vasa infarciuntur, humores coagulantur, lentescunt, tumores oriuntur irresolubiles scirrhusi, quibus lente subrepat lethalis hydrops tragœdiam terminans.

Ita nil est, quod licet salubre mediocri usu pro vita humana fuerit, non abusu qualicunque nocivum imo lethale evadat.

## CASUS SEXTUS.

**H**elena N. 21 annos nata puella, rusticolæ famula, 16<sup>ta</sup> Aprilis 1778 vi muneris sui tempestate subfrigida pluviola rusticanos labores sub aperto cœlo per totam diem peragebat. Vespere tota quanta madefacta

tugu-



tugurium redux angina inflammatoria correpta, & hac nullo remedio applicato ad 18<sup>vam</sup> usque cruciata media nocte vehementes in abdomine dolores, & repentinam enormem uteri hæmorrhagiam perpessa, septemestris quoque prolis mater facta est.

Hunc laborem non minus molestum, quam periculofum sola sine auxilio absolvere coacta est, cum ejulatus a nullo nisi a famulante puero clamore excitato fuerit exauditus; qui demum rusticam accersit, quæ ad absolutum jamjam partum adveniens profusum in copia sanguinem, & in eo natantem inveniebat prolem.

Puncto itaque infanticidii suspecta, mox quoque regimini delata est, quod mihi infinuabat, ut judicium medicum hunc super casum deferam.

Accessi, & 1<sup>mo</sup> prolem emortuum mihi proponi mandavi, externeque inspectum præmaturum inveni: nam licet magnitudinem pedis vix non æquaret, pondus tamen 5, 6ve librarum, maturitati sinceræ conveniens non

C 2

habe-



habebat. Sinister oculus erat adhuc oclusus, auriculæ membranaceæ & nimis tenues, reliqua membra bene formata, quæ prolem septimo mense editum confirmant.

2<sup>dum</sup> officium erat indagandi, an in, & post partum vixerit; echimoses in epidermide apparentes, corpus nec rugosum, nec flaccidum, arteriæ & venæ omni sanguine destitutæ sunt signa circulationem sanguinis comprobantia, minus vero clare demonstrantia, cum & ad spumofam materiem ad os neonatorum hærentem, ad ipsam placentam, ad funiculum umbilicalem, & ad ipsos quoque pulmones respiciendum sit, cunctumque horum dubium reliquerit.

a) Spuma non inveniebatur ad os fors nunquam præfens, fors jam a fœminis rusticis inconsulte deterfa.

b) Placenta jam a fœminis ante meum adventum in aquam projecta.

c) Funiculus umbilicalis ad ipsum umbilicum immediate avulsus, &

d) Pul-



d) Pulmones in cavo thoracis non expansi, sed compressi, serophulosi, & ideo in aqua fundum petentes.

Judicandum itaque est, (\*) prolem æque tam facile in ipso partu vehementi uterini

C 3

fan-

(\*) Dem mir von einer hochfürstlichen Regierung zugegangenen Auftrage zufolge habe ich in Gegenwart des abgeordneten Herrn Expeditors N. als Richters, und eines Wundarztes, ein todtes neugeborenes Kind gerichtlich besichtigt, und die Frucht so beschaffen gefunden, daß ich sie als eine frühzeitige betrachten mußte. Da aber meine Obliegenheit war, zu untersuchen, ob sie in, und nach der Geburt gelebet habe, fand ich zwar einige Kennzeichen, welche die Ausübung der Lebensverrichtungen bestimmen können. Aber eben diese vorgefundenen Zeichen einzeln betrachtet, sind noch nicht zureichend, einen ohne Ausnahme bestimmten Schluß zu machen, denn es gehören noch mehrere dazu, die untersucht werden müssen: als da sind 1) die Untersuchung der Nachgeburt oder des Mutterkuchens, der ich aber nicht mehr habhaft werden konnte, weil sie vor meiner Ankunft von den unvorsichtigen Weibern in das Wasser gewor-



sanguinis profusio suffocatum, quam post partum morte violenta obiisse, cum funiculus umbilicalis forte propria gravitate infantis sub partu soli naturæ relicto, nulla arte suffulto fuerit ruptus, avulsus: cum præsertim in ipsa sollicita inspectione, & sectione cavorum capitis, thoracis, & abdominis nullum violentiæ illatæ vestigium repertum sit.

## EPI.

geworfen ward. 2) Des Schaumes, der sich sonst vor dem Munde der Neugeborenen zeigt, hier aber entweder niemals gegenwärtig war, oder ebenfalls, da das todtte Kind in mehreren Händen herumgeballt worden ist, unüberlegt weggewischt ward. 3) Der Nabelschnur, welche aber unmittelbar an dem kleinen Körperchen abgerissen, und vermuthlich mit der Nachgeburt in das Wasser geworfen ist. Und endlich 4) der Lunge selbst, die nicht ausgebehnt, sondern zusammengefallen, knotticht war, und eben darum die Wasserprobe nicht ausgehalten hat.

Darum bleibt es zweifelhaft, ob das Kind nach der Geburt gelebet, folglich Athem geholet hat, und ich wollte eben so gerne urtheilen, daß das  
Kind





EPICRISIS  
IN CASUM SEXTUM.

**I**nquisitio suspicionis infanticidii pars est medicinae legalis sane valde difficilis, cum tantæ ex parte fetus sint causæ, tantæ ex parte matris, quæ fetum ex vix adhuc incepta, aut modo proxima vita eripere valent.

Organa enim ipsa multiplicia, quæ sub partu agenda habent, morbo occulto labo-

C 4 rare

Kind in wählender Geburt leichter, als nach derselben, durch den starken Blutfluß ersticket, um das Leben gekommen seye, weil es seiner eigenen Schwere überlassen, auf keine Art unterstützt, durch sein Gewicht die Nabelschnur hat abreißen, und die Ursache des Todes werden können: weil endlich, und zwar hauptsächlich kein einziges Merkmal nur der geringsten Gewaltthätigkeit an dem ganzen Körperchen anzutreffen war. Sigmaring den 19ten April 1778.

N. Physicus.



rare valent, tantum sectione anatomica matris detegendo; ita exostoses in pelvis ossibus a rachitica matre fetui sub ipso vitæ limine mortem inferre possunt: vel frictura oris uteri valido spasmo correpti, atque circa collum tenelli fetus applicati apoplexiam inducit, vel circumvolutus semel aut bis funiculus umbilicalis, unde sæpe lethales ab evulsa violente ex utero placenta in matre oriuntur hæmorrhagiæ, quæ pariter, si funiculus ex umbilico fetus evulsus fuerit, quale equidem in hoc nostro casu contingere potuit, & fetum a vita secludit, similem apoplecticam mortem adfert: taceam de aliis innumeris causis ex parte matris. Non pauciores sunt ex parte fetus, quæ sub ipsa vitæ limina fetum ex medio tollere valent, morbi convulsivi, quibus fetus vel plurimum sunt obnoxii, nutritio mala, aut nulla, ut alia taceam, sufficiant.

Tot periculis exposita est mox oritura infantis vita, ut nonnisi ad certissima signa vel suspicionem movere liceat, adeo crudeliter



liter ipsas matres in suos fetus sevire posse,  
ut ipsæ violentas suis prolibus manus impo-  
nant.

---

## CASUS SEPTIMUS.

---

**C**atharina N. vidua, 77 annos nata,  
Mengæ in anterioris Austriæ civitate mense  
Augusto 1778. repente horrendos & copia,  
& numero vomitus acquisivit, & vomendo  
obiit.

Ex suspicione de veneficio Magistratus,  
quam ejus Politica fors juste fovebat, me  
ad explorationem postulavit. Accessi, & in-  
spectio anatomica exhibuit faciem & extre-  
mitates colore naturali præditas, abdomen  
vero usque ad scrobiculum cordis valde ten-  
sum, tumefactum.

Aperto igitur abdomine & thorace ven-  
triculus & intestinum duodenum erant illæsa,



omentum gangræna correptum cæruleo-fuscum.

In ventriculo nullum corpus alienum præter paucas fæces inveniebatur, quæ sæpius lotæ exsiccatae candentibus prunis inspersæ odorem allium olentem non sparfere.


Pulmones quoque erant fusci, gangrænofi: hepar sanum vesica fellea ultra diametrum naturalem magna, & spissa, acri bile expansa.

Cor erat firmum, sanum, polypos, seu grumoso sanguine plenum. — Ileum vero duplicato volvulo constrictum, qui naturalem fæcibus transitum prohibuit, vomitum frequentem, inflammationem, & tam citam in gangrænam metamorphosim causavit: quia notabiliora inflammationis stigmata ad ipsam volvuli regionem apparebant.

Judicium itaque medicum clare demonstrat, (\*) volvulum subitanæ mortis causam fuisse.

EPI-

(\*) Auf Requisition eines üblichen Magistrats  
der


**EPICRISIS**  
**IN CASUM SEPTIMUM.**

---

**M**orbi intestinorum, licet subinde acerbissimis doloribus ægros divexent, atque hæ affectiones non semper ex idiopathico intestinorum vitio, frequentius ex sympathica vicinarum partium ægritudine proveniant, tamen

der vorderbsterreichischen Donaufstadt Mengen habe ich in Gegenwart des Herrn Kanzleyverwalters N. als abgeordneten Richters, mit Zuziehung zweyer beeidigten Wundärzte, den entselte Leichnam der geslern nach vielem und heftigem Erbrechen verstorbenen Katharina N. einer 77jährigen Wittwe besichtigt, und gefunden: 1) das Angesicht und die äußern Gliedmaßen ohne widernatürliche Farbe, den Bauch aber bis in die Magenegend stark aufgedunsen; 2) nach erbfnetter Brust und Bauch den Magen und den daranliegenden Zwölffingerdarm ohne Spuren einer Entzündung, das Mes aber ziemlich schwarzbraun, und vom Brande angegriffen. Auch ward 3) in dem Magen



men nonnunquam tacite & subdole homines occupant, lentamque ad mortem sternunt viam. Plerique horum morborum organici sunt, sensim officia intestinorum impediētes, atque solummodo tunc temporis perfecte turbantes, aut plane auferentes, quando vel ex vitio ægri in sex rebus non naturalibus, vel ex vitio rigiditatis partium a senectute, a laboribus nimis, aliisque causis diu latens morbus suscitatur, in actum deduci.

Magen selbst kein fremder Körper, wie in dem Zwölffingerdarne nichts als weniger Roth gefunden, welcher öfters gewaschen, öfters ausgetrocknet, über der Blut geprüft, keinen knoblauchähnlichen Geruch von sich gegeben hat; 4) waren beide Lungenflügel schwarzbraun, und brandigt; 5) war das Herz frisch, kernicht, mit gestocktem Blute angestopft; 6) war die Leber selbst in gutem Stande: die Gallenblase aber sehr groß, und von dicker scharfer Galle strotzend: endlich 7) war der Grimmdarm von einem gedoppelten Knopfe zugeschnüret, der natürliche Weg zur Austrichtung des Uraths versperret,



ducitur, atque eo certius necant, quo diutius jam functiones intestinorum languebant. Sunt autem harum functionum aliæ pro crassis, aliæ pro tenuibus intestinis.

Functiones crassorum ad hæc tria capita reducuntur: imo ad formationem fæculentæ materiei, 2do ad ejus promotionem, & expulsionem, 3tio ad utilis humoris, si quis adhuc in illis contineatur, resorptionem. Primum officium stasi plurimum explicatur, non fermento stercoreo, quod quidam in cœco statuentes, sua admixtione reliquias a chylo resorpto in fæces convertere autumabant. Secundum officium combinatis  
viri-

ret, wodurch das heftige Erbrechen verursacht, der Grund zur Entzündung geleeget, und die so schnelle Ausartung in den Brand befördert worden ist.

Hieraus wird nun klar genug seyn, daß diese dichte Bewirkung und Zusammenschnürung des benannten Darmes die Ursache berührter Folgen, und des Todes gewesen ist. Mengen den 12. August 1778.

N. Physicus.



viribus præli abdominalis & intestinorum debetur; illæ quidem plurimum in expulsiōe, hæc magis in promotione laborant, utrumque fit per actionem muscularem, dum nempe pressæ undique fæces eo sese reducere coguntur, uti minor resistentia est, ubi locus a viribus prementibus liber relinquitur, quorsum se reducant. Tertium officium ad vasa resorbentia spectat, hæc per totum tractum disposita vasa, quidcunque utilis pro corpore humoris adhuc intra fæces latuerit, in tarda earum promotione avide hauriunt, ulteriusque pro bono corporis promovent: nimia vero si fuerit hæc resorptio, fæces duras, ficas, facile ad latera adhærentes, difficulter promovendas, sibi ipsis viam obstruentes, frictionesque & pressiones noxias efficit; resorptus autem ipse humor particulis acribus fæculentæ materie nimium imprægnatus febrem excitat, fluida solvit, solida destruit, & putredinem inducit.

Functiones tenuium pariter ut crassorum ad triplex caput revocantur, quorum primum chy-





chylicationem absolvit, alterum resorptionem nutritii succi spectat, tertium promotionem contentorum ad crassa usque contemplatur. Chylicatio in ventriculo incepta, in duodeno continuata, absolvitur multiplicium humorum inquilinorum adfusione, bilis utriusque, succi pancreatici, & enterici; horum humorum ope resolvuntur, macerantur, attenuantur, sibi intime commiscentur ingesta, & diversæ licet fuerint naturæ, homogeam inducunt; non parum ad hæc confert perpetuus diaphragmatis, musculorumque abdominalium, & ipsius duodeni motus, quibus omnibus demum causis conspirantibus opus in ventriculo inceptum feliciter in duodeno terminatur, quod elaboratissimum quem nunc continet chylum, jejuno tradit, in quo intestino altera tenuium functio perficitur; continet enim chylus præter succos ex ingestis elaboratos, virtuteque nutriendi divites, longe maximam humorum inquilinorum partem, horum ope & ipse naturam animale[m] inducit, aptusque redditur ad animal,



mal, cujus est, nutriendum, quod ut fiat, omnibus partibus ope circulationis sanguinis admovetur; ad massam sanguinis vero ipse ope vasorum resorbentium deducitur, quorum innumera quantitas per totum jejunum disposita, quidcunque satis attenuatum, blandumque fuerit, continuo fugit, hauritque, quamdiu quidquam chyli continetur; pulchrum horum vasorum est privilegium, ut a chylo, quem vehant, albo picta colore, nomine vasorum lacteorum insigniantur: horum vasorum morbi periculo sunt pleni, cum eorum actione læsa vel impedita plurima nutritio deficiat, unde corpus sponte in detrimentum ruit: quod demum promotionem contentorum in intestinis tenuibus spectat, id prælo abdominali, id motui peristaltico tenuium debetur, inde chylus ex duodeno in jejunum pellitur, in eo centies volvitur, & revolvitur, residuumque a resorptione tandem prædominante peristaltico motu ad crassa detruditur.

CA-



## CASUS OCTAVUS.

**M**onica N. 45 annos nata, vilioris fortis  
fœmina ex pago Laitz, tenui victu dudum  
refecta, ob penuriam summo sæpe frigore  
vexata, inveterata turpique scabie cruciata  
14ta Januarii 1773. ab incolis communem  
publici fontis usum præfracte renuentibus,  
lepra crudeli laborare Principali regimini  
delata examini medico subducta est.

Non unum genuinæ lepræ signum, quæ ha-  
ctenus authores medici, ut immortalis saluber-  
rimæ artis protoparens Hippocrates, ejusque  
successores, Celsus, Aræteus, Avicenna, alii-  
que, immo Sacræ Paginæ commemorarunt,  
erat in nostra ægra inveniendum, sed dira,  
repensque per totum corpus scabies detege-  
batur.

Judicium itaque medicum (\*) ægram  
ab

(\*) Nachdem von einer hochfürstlichen Regierung  
mir der Auftrag gemacht worden, eine in dem

D

herr



ab invidiosa & non excusanda accusatione  
abfolvendam, & curam scabiei fubeundam  
suadet.

## EPICRISIS IN CASUM OCTAVUM.

---

**V**ocabulo lepræ vulgo abutuntur homi-  
nes, ita ut perpauci sint morbi cutanei, qui-  
bus

herrschaftlichen Dorfe Laiz sich befindliche, und wegen einem vorgegebenen Aussage verdächtige Weibsperson Monika N. zu untersuchen, so habe ich mit einem Wundarzte diese Untersuchung mit pflichtmäßiger Genauigkeit vorgenommen, nicht aber ein einziges Merkmal eines Aussages gefunden, sondern an ihrem Körper wahrgenommen, daß sie von einer hbsartigen, veralteten, tief eingewurzelten Krätze geplaget war, daher ist sie von dem ihr böshaft aufgebürdeten Verdachte eines Aussages loszusprechen, und zur Heilung ihrer Krätze zu verweisen. Sigmaring den 14ten Jänner 1773.

N. Phycus.



bus aut pertinacius consuetis remediis resistentibus, aut acrioribus symptomatibus stipatis nomen lepræ non fuisset impertitum.

Lepra Hebræorum in multis cum vitilagine convenit, nisi quod cum illa ulcera conjungantur; Cl. Lorry in tractatu suo de morbis cutaneis autumat, eam immediatam a Deo populi pœnam fuisse; suspicatur tamen in multis causam mali in cibis latuisse, qui tenaces succos pararent, ideoque illis usum suillæ carnis interdictum fuisse: pariter afferit elephantiasin, seu lepram Arabum ab Aræteo non satis bene descriptam fuisse, cujus unicum modo exemplum in moniali vidit, dubitatque, an lepra unquam in Europa ad eum malignitatis gradum, qualem illi Aræteus adscribit, ascendere possit, licet vix mitior fuerit casus ille, quem Cl. Murray in historia sui leprosi descripsit: omnes quotquot sunt authores profani antiqui & moderni, ipsæque Sacræ Paginæ in hoc consentiunt, ut tumores glandularum subcutanearum duros, inæquales, scabros, prurientes, ut co-



lorem cutis ab initio rubrum, paulatim in atrum livorem conversum, ut cutem ipsam undique incrassatam, siccam, squammisque rigidis exasperatam, & fissuris profundis scedatam, ut ulcera maligna proserpentia, cum excrecentiis fungosis, labiisque callosis, sanguinem facile fundentia, ut delapsum pilorum universi corporis, ut tumores cutaneos articularum, superciliarum, lobulorum auriculæ, ut halitum ex ore foetidum, vocemque profundam & mutatam pro signis veræ & genuinæ lepræ constituent, quibus addunt, hanc labem per totum corpus serpere, quin & vestes, & utensilia pellicea, & quod mirum, ipsos ædium parietes inficere.

Quem nunc paucis delineavimus morbum, omnium sæculorum authores lepram Arabum vocarunt, vel etiam elephantiasin nominarunt, fors quod in hoc morbo cutis humana crassissimo elephantum corio fieret perfimilis: porro etiam leontiasin dixerunt, aut satyriasin, primum quod leprosi horribili essent adspectu, fronteque rugosa, & torvo  
vul-



vultu, atque excrementa eorum foetorem spargerent similem, qui a leonum fæcibus spargi asseritur: alterum vero, quod valde luxuriosi a quibusdam authoribus describantur.

Omni tempore hic morbus inter gravissimos, curatu difficillimos, atque ad pleraque remedia rebelles morbos habitus fuit, neque mirum, cum tanta totius cutis, & subjectæ cellulosæ, vasorum, glandularumque degeneratio nonnisi diuturnæ adplicationi pertinacissimarum causarum adscribi possit, quare etiam medelam exposcit, non ex lenioribus remediis desumptam, sed ex celebratissimis sanguinem depurantibus electam. Inter antiquos præprimis Aræteus, Galenus, & inter Arabes Rhafes, & Avicenna inter optima gravissimarum etiam cutis adfectionum auxilia retulerunt curam viperarum, cujus laudes in similibus casibus non satis extollere potuerunt, quin imo mirabilem quasi totius corporis renovationem sibi inde promiserunt: recentioribus vero minus probata amplius fuit hæc methodus, & vix non qua inutilis



derelicta; cui alia remedia fatis cognita, de quarum penetrabili, alterante, summopere resolvante virtute totus orbis convictus est, prohi innumera clarissimorum Virorum scripta testantur, substituerunt. Cum vero grave admodum sit hoc malum, sapientissimos magistratus partem officii sui explere censeo, si tales homines a consortio aliorum secludant, atque ita contagio, quantum licet, arctissimos limites ponant, aut impediunt, quo minus infantes, sceminæve, terrore ex aspectu talis hominis, qui tam alienam a figura humana figuram exhibet, percussæ, in graves morbos incidant.

---

## CASUS NONUS.

---

**C**hristophorus N. 36 annorum vir, civitatis Sigmaringanæ lanio 10<sup>ma</sup> Januarii 1775 summa hyeme, tempestate perfrigida coemptis





ptis vitulis noctu domum rediturus, trami-  
tem deperdidit, diutius altas nives pervaga-  
tus, duro labore defatigatus, humi procum-  
bens obdormivit.

In hoc periculoso rerum discrimine An-  
tonius N. ejus civitatis piscator eandem viam  
permeans, & a latrante macellarii cane ac-  
cerfitus, totum rigidum inveniens, nullo cla-  
more eum excitare potis est.

Hic solus, omni socio destitutus, cum  
gravi portando oneri impar esset, propriis  
suis vestibus fraterne operiebat dormientem,  
& ad civitatem volitabat. Hic conducit cur-  
rum, vocat sodales, fruit proprium lectum  
ab uxore dormiente calefactum, & anxia  
celeritate ad suum municipem perveniebat:  
imposuere rigidum curru, tegunt fragulis, &  
post binas horas (ab inventione calculando)  
ad lares deferunt.

Nunc imploratur auxilium medicum.  
Accessi lubens, totum quantum rigefactum  
sine pulsu apparente, sine respirationis signo  
inveni quasi exanimem; nolebam vero prius



effectus in cerebro longe minores , aut saltem longe tardiores sese manifestant , hinc fit , ut aucta sanguinis in encephalo quantitate , quæ ab aliis partibus per vim frigoris constrictis seclusa fuit , illud humoribus sensim obruatur , hinc uti a plethora , uti a rarefactione per stimulantia vina premitur mollis cerebri substantia , vasa humoribus infarcta distenduntur , non eadem quantitate humores expellunt , qua recipiunt , demum sensim opplentur , & muneribus suis quasi imparia ab actione desinunt , hinc imminuitur circulatio per vasa minora , liquidi nervei secretio impeditur , somnus accedit , quem torpor membrorum eo magis invitat , quo magis motus muscularis in frigore difficilior redditur , ita sensim circulatio per cerebrum sistitur omnis , & mors apoplectica accedit , si ars salutaris hominem non quasi ex orci faucibus eripiat.

In hoc nostro subjecto prima redeuntis vitæ signa ad impositum clyisma apparere : neque mirum , per clyisma enim motus intestino-

fino.



finorum peristalticus & antiperistalticus, qui nonnisi per incipientem putredinem deletur, subito excitatus, unde humores vel in vasculis intestinorum contenti propelluntur, vel in intestinis hærentes a vasculis infuguntur, illi humores a motu intestinorum versus cystem lumbarem commoventur, unde, qui in ea & ductu thoracico hærent, pariter excitati, incipiunt in venam subclaviam depluere, ita sanguis brevi itinere in venam cavam, & ad auriculam, sinumque dextrum defertur, quæ atria novo hoc stimulo excitata contrahuntur, sanguinemque in cor propellunt, unde rursus incipit circulatio, quare etiam ob resistantiam in pulmonibus positam, quam ipsi pauperculi motu automatico abigere conantur, plerumque prima vitæ redeuntis signa profundo suspirio inchoant: ita pariter, in animi deliquio sponte sibi commissi, æque frequenter in vitam revocantur, quod quidem unice actioni intestinorum motum humorum incipienti debetur, sic provida natura pericula probe noscens, quibus

ex-



exposita esset labilis hominum vita, sponte prospexit, & adjumenta præparavit, quibus aut averterentur, aut repararentur.

---

## CASUS DECIMUS.

---

**F**idelis N. 22 annorum juvenis rusticanus ex pago Benzingen amorificam cum puella alebat conversationem, qua ab Amasiæ parente interdicta, juvenis vindicta raptus corium futuro socio furto abstulit, & facinore deprehensus, regimini delatus, ad carceres deductus est.

In his diutius retentus, melancholia vexatus, malum omen suspicans, ut miseriam finem imponeret, mense Aprili 1778. sese laqueo suspendit: custos carceris post horam forte adveniens exanimem reperiit, quod judici subito delatum, & meum ab  
hoc



hoc consilium postulatum est. Accessi & laqueo adhuc suspensum inveni, abscidi funestum funem, fenestras, januamque aperui, ut aëri liber transitus esset, denudavi caput collumque, accersi Chirurgum, & largam ad uncias viginti institui in brachio venæ sectionem, caput, nucham, frontem, tempora aceto rutaceo perfricui, faciemque irroravi: frictiones extremitatum pannis laneis sat fortes, thoracis vero ad scrobiculum cordis usque leniores institui, & en! jam signum respirationis! quæ ore simul moto iterum tremendis convulsionibus interrupta est. Infudi xij. guttas spiritus salis armoniaci cum aqua & aceto, convulsionem cessabant, continuavi prioribus, signa vitæ incresebant, & mixturam cordialem porrexi, ex aqua florum sambuci, vino, & syrupo de cinamomo, potus ordinarius erat decoctum hordei cum succo limoniorum & melle: collo applicui fomenta ex absinthio, ruta, cortice peruviano & cicuta in aquæ & vini partibus æqualibus cum pauxillo sale armoniaco decoctis, dedi clysmata



mata emollientia, & post octiduum, dum jamjam se optime haberet, infusum ex tamarindis, manna, & arcano duplicato. Hac methodo restitutus, & sub exercitu C. R. Aufriaco strenuus miles factus est, qui juxta propriam confessionem a perpetrato facinore ad inventionem usque calculando una & dimidia hora suspensus, jamjam emortuus censebatur.

## EPICRISIS

### IN CASUM DECIMUM.

---

**L**icet non sit exactum tempus constitutum, intra quod in suspensis vita cum morte commutetur, tamen magna admiratione dignum est, hominem illum, postquam per sesquialteram horam laqueo suspensus hæserit, denuo rursus quamquam post multos labores in vitam revocatum fuisse. Non minus admirationem nostram promeretur, illum sine ullo notabili malo subsequo perfectissimæ  
fani-



sanitati restitutum fuisse: plurima cum animalibus instituta experimenta, plurimæ in hominibus similes notatæ mortes inter parvum temporis spatium acciderunt, ex quo patet, minimam adhuc in hoc subjecto superfuisse vitam, seu intimum intra corpus & animam commercium nondum penitus fuisse sublatum, etiamsi omnis cessaret pulsus, motus cordis ex integro fileret, respiratio perfecte sisteretur, gelidumque frigus membra rigida, & sensu & motu expers corpus simillimum cadaveri redderet: verum licet tot signa adsint, nunquam de vera morte judicare valemus, si deficiat cadaverosus fœtor, qui intimam destructionem organorum, elementorumque resolutionem, & secessum indicat, unde corpus ipsum impar redditur muneribus in vita consuetis continuandis; quare fœtor cadaverosus aut perfectæ mortis manifestissimum est signum, aut veram mortem brevissimo tempore prægreditur: inde est, quod vultures aliæque rapaces subinde aves domibus illis insideant, in quibus  
bre-



brevi moriturus homo late sparso foetore cadaveroso voraces gulas ad capiendam prædam allicit. Quod vero ipsam suspenforum mortem attinet, non satis certe constat, an apoplexia, an suffocatione pereant, utpote constricto per laqueum collo venæ jugulares comprimuntur, fluxus sanguinis per eas impeditur, retardatur, aut etiam plane aboletur sanguinis venosi ex capite promotio, unde arteriis interim ob tutiorem situm non interceptis affluxu ergo sanguinis ad caput perstante, encephalon oppletur, comprimitur, & apoplectica morte vita commutatur. Verum pariter non convenit silentio præterire tracheam etiam laqueo comprimi, summam inde respirationis difficultatem induci, pulmones non satis extensos sanguine obrui, infarciri, atque tandem respirationi ineptos reddi.

Quæ in priori historia de respiratione tanquam primo redeuntis vitæ signo attulimus, etiam in hac confirmata videmus; quod in ea clysmata motum humorum versus venam

nam





nam subclaviam, cavam, & atria dextra cordis augendo diximus præstitisse, id in hoc casu præstitere friciones, quibus motum humorum incitavimus, venas deplevimus, sanguinem ad cavas depulimus, unde atria cordis irritentur: ita gavifus fui duos me ex orci faucibus homines feliciter eripuisse, ovantesque non solum vitæ, sed perfectæ sanitati restituisse: quod cum ad *Excelsum Regimen anterioris Austriæ* relatum fuisset, *Illustre illud tribunal maternis Augustissimæ MARIÆ THERESIÆ* mandatis obtemperatum me munere ab *Augustissima* cuivis constituto donavit, qui hominem mortuum visum in vitam revocaret, & hac de re frequenti rescripto, (\*) quod coronidis loco addam, certiozem reddidit.

(\*) Nachdem diesseitig R. R. B. De. Regierung und Kammer in dem an Allerhöchstes Ort unterm 28sten April erstatteten Berichte durch die beygelegte gerichtliche Urkunde hinlänglich erwiesen, daß der Sigmaringische Stadt, und

Land

E



Landschafts-Physikus Nefsamen den durch Gefrost in die nächste Todesgefahr gerathenen bürgerlichen Metzgermeister Christoph Micheler, und einen erhängten Gefangenen Namens Fidel Koch durch seine in Zeiten angewendete Arzneimittel und guten Fleiß noch bey Leben erhalten, und dadurch die durch Allerhöchsten Patent vom 15ten Junii 1769 auf jeden dertlei Fällen mit 25. Gulden verheißene Belohnung verdienet habe:

So verordnen Ihre K. K. Apostol. Majestät ic. vermittelst Allerhöchsten Decreti ex Camera aulica vom 24ten Junii & pass. 18ten Julii Allergnädigst, daß ihme Nefsamen, welcher obbemeldte zween verunglückte Menschen gerettet, und ihnen das schon abweichende Leben und die Gesundheit erhalten hat, seine zusammen mit 50. Gulden verdiente Belohnung gegen seine Duitung bey dem B. De. Kammerzahlamt angewiesen, und derselbe hiernach unter einem verboscheidet werden solle.

Solch Allerhöchste Entschliesung will man andurch ihme Doktor Nefsamen zur tröstlichen Wissenschaft, und hiernachiger Benehmung intimando mit deme eröffnen, daß wegen Bezahlung gedachter 50. Gulden unter einem das K. K. B.

Et.



De. Kammerzahlamt angewiesen werde. Frey-  
burg den 27ten Julii 1779.

K. K. B. De.  
Regierung und  
Kammer.

(L.S.)

Ferdinand Karl Frh. v. Wm.  
von Schmidfeld.

ex officio.



50

Dr. Johann Friedrich Schlegel  
aus dem Jahr 1797

A. R. S. C.  
Bibliothek  
Hannover

Erfindung des Herrn  
von Schlegel

(L. 2)







UD 2305  
S

ULB Halle 3  
005 315 700




gepr. N. C.









B.I.G.

Farbkarte #13

FRANC. XAV. REBSAMEN,  
MEDICINÆ DOCTORIS,  
D E C A S  
OBSERVATIONUM  
MEDICO - FORENSIUM  
E P I C R I S I B U S  
PHYSIOLOGICIS ORNATUM.



---

V I E N N Æ,  
apud MATTHIAM ANDR. SCHMIDT,  
Universitatis Typographum, 1780.

