

Kartensammlung

Altkt T I [3] 8 / 4
(14)

Dr. Hans Weisbach
Gundorf b. Leipzig.
eben im Auftrag des Gesamt-
des Thüringerwald-Vereins.

Thüringerwald-Karte



Spezialkarte

in 39 Blättern im Maßstab
1 : 50 000.

5/19

Preis des Blattes: 1,20 M.

Blatt 14: Ilmenau.

Kammerberg — Manebach — Kickelhahn
Stützerbach.



Bearbeitet, gedruckt und verlegt von der
Hofbuchdruckerei Eilenach, B. Kahle.

Masserberg

Hotel u. Pension Waldfrieden



Zentr.-Heiz. Prosp. grat. Postauto-
verbindg. ab Stat. Katzh. u. Coburg.
Erstes Haus am Platze.

Mit allem modernen Komfort der
Neuzeit eingerichtet. Direkt am
Hochwalde m. prachtvoller Fern-
sicht. Vorzügl. Verpflegung. Mäss.
Preise. Zugfr. Glasveranda. Großer
Park. Geschirr u. Teleph. 4 im Hause.
Das ganze Jahr geöffnet. Für
Nachkuren ärztlich empfohlen.

Martin-Luther-Universität

Sektion Geographie

- Kartensammlung -

**FILIALE DER SCHWARZBURGISCHEN LANDESBANK
ZU SONDRERSHAUSEN IN ILMENAU**

Fernsprecher 76. — Postscheckkonto Leipzig 7549.

Besorgung von Bankgeschäften aller Art.

==== Stahlkammereinrichtung ====

C. L. Aschermann ♦ Ilmenau i. Thür.

Sportartikel für Sommer- und Wintersport.

Lederwaren. Reiseartikel. Schirm-Geschäft.

Reparatur-Werkstatt.

Herren-Bedarfsartikel.

Thüringische Landesbank Akt.
Ges.

Abteilung Ilmenau

Postscheck-Konto Leipzig 10400 — Fernsprecher 295

Reichsbank-Giro-Konto durch Zentrale Weimar

Ausführung aller bankmässigen Geschäfte

Gasthaus zum Rennstieg

Besitzer: Rudolf Raab

Bestrenommiertes u. Gründungs-Haus der Sommerfrische Masserberg. Touristen u. Geschäftsreisende finden gutes Logis. Für gute Küche, ff. Biere und diverse Weine ist bestens gesorgt. Herrliche Rund-sicht. Geschirr im Hause. Fernsprecher Nr. 2.

Stadt-Sparkasse Ilmenau i. Thür.

Gemeinnütziges, mündelsicheres Geldinstitut. Fernsprecher 565. — Reichsbank-Giro-Konto Arnstadt. — Giro-Konten bei Giro-Zentralen Erfurt und Dresden, Postscheck-Konto Leipzig Nr. 10653. — Tägliche Verzinsung der Spareinlagen bis 4⁰/₀, Giro Guthaben bis 3¹/₂⁰/₀. Ueberweisungs-, Kontokorrent- u. Scheckverkehr.

Sparkassenzweigstellen:

Langewiesen, Großbreitenbach, Stützerbach, Gera S.-G.

Erläuterungen zu Blatt 14: Ilmenau.


Geographisches Institut
der Universität Leipzig

K.K. 11976

A. Allgemeines.

Das Blatt Ilmenau enthält ein Stück des Thüringerwaldes, das von nah und fern besonders gern aufgesucht wird. Es ist mit landschaftlichen Schönheiten reich ausgestattet, geologisch mannigfaltig wie kaum ein anderes, industriell sehr wichtig, durch viele Erinnerungen an die Carl August-Goethesche Zeit anziehend.

Der bedeutendste Wasserlauf ist hier die Ilm, von Schorte, Schobse, Wohlrose und Möhrenbach gespeist,



Otto Dreiling, Ilmenau

Poststraße 8, Fernruf 551.

Optisches Institut

Photo - Spezial - Handlung

Ausführung aller Photo-Arbeiten.

während durch die Bäche südlich vom wasserscheidenden Rennsteig, der nur eine kurze Strecke unser Gebiet durchzieht, die Schleuse verstärkt wird. Bemerkenswert ist, daß der Rennsteigrücken hier die bedeutendsten Erhebungen nicht berührt; denn das Gelände am Gr. Dreiherrnstein bleibt annähernd 50 m unter dem 861 m hohen Kickelhahn, der 6 km abseits liegt und mit seinem Turm die Ilmenauer Landschaft beherrscht.

Den ältesten Zeiten gehört der Granit an, der z. B. zwischen Meyersgrund und Stützerbach ansteht; durch seine granitischen Kontaktmetamorphosen ist der Ehrenberg inmitten zwischen Ilmenau und Langewiesen berühmt. Ferner sind vertreten das Cambrium (südlich vom Gr. Dreiherrnstein), namentlich aber das Rotliegende in allen seinen drei Abteilungen: Schichtgesteine des unteren finden wir im Manebacher Tale und am Lindenberg, von Durchbruchsgesteinen dieser Zeit Porphyrite (z. B. im Gabelbachtale), Senitporphyr (z. B. am Kickelhahngipfel), Melaphyr (z. B. oberhalb Kammerberg), Porphyr (z. B. am Auerhahn). Konglomerate des mittleren Rotliegenden trifft man auf dem Wege von Manebach nach dem Mönchhofe, oberes Rotliegendes zwischen Schwalbennest und Elgersburg an. Dem erzführenden Zechsteingürtel, der den Thüringerwald umsäumt, folgt hier die Landstraße Elgersburg—Ilmenau, dicht östlich von der Stadt kommt er zum Vorschein. Die nördlich sich anschließenden Buntsandsteinflächen werden z. B. vom Wege Ilmenau—Wümbach geschnitten. Muschelkalk fehlt. Beiderseitig an der Ilm bei Langewiesen breiten sich große Diluvialschottermassen aus.

Auf der Eisenbahn wird die Ilmenauer Gegend in der Richtung von Oberhof, Friedrichroda und Erfurt über Plaue—Elgersburg erreicht; den zentralen und fränkischen Teil des Thüringerwaldes erschließt die Bahnstrecke Ilmenau—Schleusingen, das Schwarzagebiet die Linie Ilmenau—Großbreitenbach.

B. Städte und Ortschaften.

Ilmenau,

weimarische Stadt mit über 14 000 Einwohnern an der Ilm da gelegen, wo dieser Fluß das Gebirge verläßt. Bahnhof 473 m ü. d. M., bis 520 m ansteigend. Es ist eine der freundlichsten, schönstgelegenen Thüringerwaldstädte, für Erholungsbedürftige und Naturgenuß Suchende außerordentlich viel bietend. Das herrliche, klare Gebirgswasser und die frische, reine Luft der mächtigen, bis zu den Häusern reichenden Wälder werden der literaturgeschichtlich vielgenannten Stadt stets den guten Ruf eines in jeder Beziehung bewährten Sommer- und Luftkuraufenthaltes erhalten, trotz ihres lebhaften industriellen Aufstrebens. Herrliche Promenaden. Lese- und Wandelhalle. Ilmenau ist Sitz eines Amtsgerichts, eines bedeutenden Technikums, einer Fachschule und einer Reichsprüfungsanstalt, beide für Glasinstrumente. Wetterwarte. Berühmte Glasinstrumenten-Industrie, Fabrikation von Porzellan-, feineren Ton- und Spielwaren, Puppen, Buchdruckfarben, Handschuhen usw. Kaltwasserheilanstalten, z. B. die von Dr. Preller, jetzt das Dr. Wieselsche Sanatorium. — Filiale der Bank für Thüringen. — Wohnungen in Gast- und Privathäusern. Ein- und Zweispänner nach geregelter Tarif. — Vom Jahre 1343 an in gräflich hennebergischem Besitz, von 1660 an zu Weimar gehörig, ist Ilmenau schon im frühen Mittelalter, mehr noch um 1700 durch Kupfer- und Silberbergbau von Bedeutung gewesen. Herzog Carl August, Goethe, Herder, Knebel, Jean Paul weilten gern hier. — Th. W. V. Kurkomitee (Auskünfte und Prospekt-Versand). Eisenbahn: Elgersburg 7 km, Plaue 19 km, Oberhof 41 km, Arnstadt 27 km, Erfurt 49 km, Stützerbach 10 km, Schmiedefeld 16 km, Schleusingen 32 km, Gehren 8,4 km, Großbreitenbach 19 km. Kraftwagen-Personenpost nach Stadtilm, Kranichfeld und Gabelbach. Spezialführer. Fremdenverein. — Post, Telegraph, Fernsprecher. — Ärzte und Apotheken. — Wintersportplatz.

In Ilmenaus nächster Umgebung sind besonders hervorzuheben: a) Das liebliche Ilmtal aufwärts bis

(1 Std.) Kammerberg und Manebach (Manebacher Grund), auf beiden Ilm-Ufern Fußwege. — b) Das an der Verbindungsstraße Elgersburg—Manebach aussichtsreich gelegene Schöffenhäus, Waldwirtschaft und Pension, 1907 neu erbaut. $\frac{1}{4}$ St. davon, am Wege zum Mönchhof, Parrys Aussicht. Hohe Warte bei Elgersburg (Karl Eduard-Warte) Rumpelsberg. Wege ebendahin: Von der Ilmenauer Porzellanfabrik A.-G. alte Straße mit schönen Ausblicken. Von ihr links ab zum Schwalbenstein, in dessen ehemaligem Jagdhäuschen Goethe den 4. Akt der Iphigenie schrieb; bald darauf das Schöffenhäus. Eben soweit (1 Std.) der Weg vom Ilmenauer Felsenkeller rechts aufwärts, ebenfalls über den Schwalbenstein. Vom Schöffenhäus nach Elgersburg $\frac{1}{2}$ Std., nach dem Mönchhof $\frac{3}{4}$ Std., nach Manebach direkt 20 Minuten, über den herrlichen Aussichtspunkt Marienquelle $\frac{3}{4}$ Std. — c) Der imposante Kickelhahn, 861 m, mit 24 m hohem Aussichtsturm, auf nächstem Wege in $1\frac{1}{4}$ Std. zu erreichen, über die durch viele Erinnerungen an die klassische Zeit Weimars, an Viktor v. Scheffel und andere Poeten der „Gabelbachgemeinde“ (jetzt im Großherzogl. Jagdhaus) interessante frühere Waldwirtschaft Kleiner Gabelbach an der Frauenwalder Chaussee in $1\frac{1}{2}$ Std. Vom Turm $\frac{1}{4}$ km entfernt das Goethenhäuschen, errichtet an Stelle des 1870 abgebrannten, in dem Goethe „Über allen Wipfeln ist Ruh...“ anscrieb. (Vgl. C. Wanderwege.) Neben dem „Kleinen Gabelbach“ befindet sich das seit 1911 eröffnete Berghotel Gabelbach, welches mit modernen Einrichtungen versehen und auch im Winter geöffnet ist.

Hotel Tanne • Ilmenau

Altrenommiertes Haus ersten Ranges. 1 Min. vom Bahnhof Bad. Mit allen neuzeitlichen Einrichtungen versehen.

Telegramm-Adresse: „Tanne“.

Fernsprecher Nr. 12. Besitzer: **Gebr. Völker.**

Kaiserhof Ilmenau

*Kaffee, Konditorei, Weindiele. Erstes und
größtes Etablissement am Platze. Fernruf 53.*

Täglich Künstlerkonzerte.

„Hotel zum Löwen“, Ilmenau i. Th.

Besteingerichtetes Haus mit feinem Restaurant.

Bekannt gute Küche und Keller. — Historisches
Goethe-Zimmer. Besitzer: M. Ullrich.

Conditorei und Café Funcke

Bestrenommierte Konditorei, vornehmstes
Lokal am Platze. Fernsprecher Nr. 457

Hilliger & Walther

Fernsprecher 540 **Ilmenau** Poststraße Nr. 16
Manufaktur- und Modewaren, Konfektion, Herren-
Artikel. Wäsche jeder Art. Sämtliche Artikel für
Damen- und Herren-Schneiderei. Spezialität: **Bessere
Herren- und Knabenbekleidung.** Anfertigung nach
Maß in eigener Werkstatt.

ZIGARREN

aus der weltbekannten Zigarrenfabrik J. Neumann,
Berlin, gegr. 1850. Reichhaltiges Lager in Zigaretten,
Tabak, Wein, Spirituosen. Andenken, Ans.-Karten.
Conrad Riebow, Ilmenau
Poststraße 2 und Schleusinger Straße, am Jahndenkmal.

Mod. Frisier-Salons

für Damen und Herren (separat)

Carl Starke, Ilmenau

Marktstraße 15.

Reichhaltiges Lager in- und ausländischer

== **Toilette-Artikel** ==

Bad Ilmenau

Poststraße 6

Fernruf 484

Konditorei und Kaffee
Carl Raap.

Kammer-Lichtspiele Ilmenau

bittet um Besuch seines erstklassigen
Kino-Theaters. Anfang täglich 5 Uhr.

Ilmenau
C. Pauly's Ww. Nachf.

Inh. Franz Rommelt.

Wein- u. Zigarren-Spezial-Geschäft

Lindenstraße 19 — Fernruf 31.

Rommelt's Weinstube.

Friedrich Fleischer Nachf.

Fernruf 294

Felix Schneider

Fernruf 294

Bad Ilmenau i. Thür., Poststraße 22

**Buch-, Kunst-, Musikalien- und
Schreibwarenhandlung**

Grösste Auswahl in Goethebildern
von Stieler, Tischbein, Kolbe, May, Kraus, Friedrich,
Rauch, Jagemann usw.

Goethe-Postkarten

Kaulbach, Goethe-Galerie, vollständig in 21 Karten
Friedrich, Aus Goethes Leben, 12 Karten.

Goethe-Literatur

Corona Schröter. Frau von Stein.

Ernst Kramer

Poststr. 28

Inh. Herm. Tresselt

Fernruf 60

Ilmenau

**Tapissierie-, Weiß- und Wollwaren
Aussteuergeschäft**

Friedr. Schumm :: Ilmenau

Fernruf 134

Thermometer-Glas-Instrumentenfabrik

Sonderabteilungen: Inhalatoren für alle Katarrhe,
Fieber-Thermometer, Fenster- und Stuben-Thermometer,
Injektionsspritzen.

Manebach-Kammerberg,

gothaisches und weimarisches Dorf mit 2300 Einwohnern, in einem prächtigen Talkessel am linken Ufer der Ilm, 555 m ü. d. M., von Sommerfrischlern viel aufgesucht. Arzt. Th. W. V. (durch ihn Auskunft über Sommerwohnungen). Kleines Steinkohlenbergwerk. Glasinstrumenten-, Porzellan- und Maskenfabrikation. — Bahnhof Manebach 4 km von Ilmenau, 6 km von Stützerbach. (Vgl. C. 6 und 10.) — Wintersport. — Spezialführer. — Postamt. Telegraph. Telephon.

Stützerbach,

schmuckes Dorf mit 3000 Einwohnern, 650 m ü. d. M., im Tale der Lengwitz schön gelegen. Der Bach trennt den Ort in einen (linken) preußischen und einen (rech-

Stadtsparkasse Ilmenau

Zweigstelle Stützerbach

Fernsprecher 41. Girokonto 444

Postscheckkonto Leipzig Nr. 83312

Erledigung aller in den modernen Sparkassenverkehr einschlagenden Geschäfte.

ten) weimarischen Teil, letzterer mit 900 Einwohnern. Preuß. Försterei, weimarische Oberförsterei. Postamt. Arzt. Apotheke. Elektrische Beleuchtung. Hochdruckwasserleitung. Gasanstalt. Bedeutende Glas-, Glasinstrumenten- und Porzellanfabrikation. Th. W. V. (zugleich allgemeine Auskunftsstelle). Station der Ilmenau—Schleusinger Eisenbahn zwischen Manebach und Schmiedefeld, mit Zahnradstrecke. (Vgl. C. 5, 7.) Spezialführer. Wintersport.

Spar- und Vorschußverein zu Stützerbach

e. G. m. u. H. in Stützerbach

Postscheckkonto Leipzig 25010 :: Fernsprecher Nr. 3
Reichsbank-Girokonto Arnstadt.

Ausführung aller bankmäß. Geschäfte

Mietfach-Panzerschrankanlage.

Gasthaus zum Weissen Ross

Stützerbach

Freundl. Fremdenzimmer mit guten Betten.

Großer Saal. Vereinszimmer.

Besitzer: Edmund Bufe.

Langewiesen,

schwarzburgische Stadt mit über 4000 Einwohnern. 451 m Höhenlage. Freundlich gelegen inmitten prächtiger Wiesen an der Ilm und unweit bewaldeter Berge. Als ruhige Sommerfrische beliebt. Geburtsort des Dichters Wilhelm Heinze. Station der Ilmenau-Großbreitenbacher Eisenbahn zwischen (4 km) Ilmenau und (4,4 km) Gehren. — Post, Telegraph. — Arzt. Apotheke. Spezialführer und Auskunft. Th. W. V.

Möhrenbach,

sondershäusisches Dorf mit etwa 1300 Einwohnern, 580 m hoch am forellenreichen Bache gleichen Namens gelegen. Bahnstation zwischen (4 km) Gehren und (6,6 km) Großbreitenbach. Postamt. Industrie fehlt. Hochdruck-Wasserleitung. Th. W. V., der über Möhrenbach als Sommerfrischort Auskunft erteilt. Schöne Wiesen- und Waldspaziergänge. In der Nähe der Lange Berg (vgl. C. 5).

Sommerfrische Rottenbach in Thür.

Nähe Schwarzburg, Bad Blankenburg und Paulinzella

Gasthaus Rottenbach

5 Minuten vom Bahnhof. Freundl. Zimmer mit vorzüglichen, neuen Betten. Gute Küche. Warme und kalte Speisen zu jeder Tageszeit. Eigene Fleischerei. ff. Biere und preiswerte Weine. Auf Wunsch volle Pension. Fernruf 5. Besitzer: **Günther Nordhaus.**

Gehren • Gasthaus z. Stadthaus

Inmitten der Stadt (Bahnhof-Stadt). Vollständig renoviert. Gute Betten, Bäder im Hause, anerkannt vorzügliche Küche. Reisenden und Touristen bestens empfohlen. Fernruf Nr. 23. Geschirr im Hause. Inhaber: **R. Jahn.**

Thüringer

Kunst-Färberei und chem. Wäscherei Königsee

Etabl. 1. Ranges. Hoflieferanten. Anerkannt vorz. Leistungen (den höchsten Ansprüchen genügend).
Prompte Lieferung.

Neue reichhaltige Auswahl hochmoderner Farben.

Spezialität:

Bunddruck neuer u. gebrauchter Gewebe.
Annahmestellen in fast allen Städten Thüringens.

Höhenluftkurort Großbreitenbach
im Thüringerwald, 655 m ü. d. M.

Göhrings Hotel und Pension

gegenüber dem Bahnhof

neu erbaut, Haus 1. Ranges, mit allem Komfort der Neuzeit versehen, verfügt über 30 kompl. Betten und geräumige Lokalitäten für Vereine und Gesellschaften. — Garten mit Veranda am Haus. — Elektr. Licht. — Pensionspreis nach Uebereinkunft. — Geschirr im Hause. — Fernsprecher Nr. 21.

Besitzer: August Göhring.

Oelze i. Thür. (oberes Schwarzatal)

Kämmer's Haus

ist der angenehmste Aufenthalt aller Gäste für kurze oder längere Zeit bei sehr annehmbaren Preisen. Fernsprecher, Zentralheizung, elektr. Licht, Gas, Bad.

Besitzer: M. Kämmer.

Hotel Schützenhof • Katzhütte

herrlich gelegenes Hotel im wunderbar schönen Katzetal an der Strasse Katzhütte-Neuhaus. Hochelegant eingerichtete Zimmer. — Prachtvoller Garten. Direkte Spaziergänge in die angrenzenden meilenweiten Wälder. Vorzügliche Verpflegung. Billige Preise. Für Sommerfrischler und Touristen bestens empfohlen.

Inhaber: Alfred Martin.

Unterneubrunn.

Hotel „Meininger Hof“.

Erstes Haus am Platze. Grosse Gartenanlagen mit schöner Aussicht. Zentralheizung. Eigene Lichtanlage. Bäder. Pension für Sommerfrischler bei mäß. Preisen. Großer u. kl. Gesellschaftssaal. **Otto Schindler.**

Schönau-Unterneubrunn.

Gasthaus zur Hütte

empfiehlt seine freundl. Fremdenzimmer.

● Grosser schattiger Garten. — Grosser Saal mit ●
● Parkettfußboden. — Anerkannt gute Küche. ●
● ————— Eigene Forellenfischerei. ————— ●

Heinrich Schwab.

Gasthaus „Drei Kronen“ Frauenwald

Erstes Haus am Platze

Vorzügliche Küche — Schöne Fremdenzimmer

:: :: :: Gut gepflegte Biere und Weine :: :: ::

Vom Garten beste Aussicht nach dem

— Schleusegrund und Adlersberg —

Geschirre stets zur Verfügung.

Inh.: **Otto Spindler.**

Vesser. Fremdenheim „Deutscher Hof“

empfiehlt Zimmer für längeren u. kürzeren Aufenthalt.

Direkt am Walde gelegen. — Elektr. Licht.

Fernsprecher und Posthilfsstelle im Hause.

Besitzer: **Franz Eck.**

Neustadt a. R.
Gasthof zum Deutschen Kaiser

(an der Strasse von Kahlert nach Neustadt)

Freundl. Lokalitäten — Vorzügl. Fremdenzimmer

∴ ∴ mit guten Betten — Elektr. Licht ∴ ∴

Inh.: **Emil Schmidt.**

Kahlert-Neustadt a. R.

Gast- u. Logierhaus „Zum Falken“

Altrenommiertes Haus, gegr. 1727, hält sich Sommerfrischlern und Wanderern bestens empfohlen. Der Neuzeit entsprechend eingerichtet. Freundliche Fremdenzimmer mit guten Betten. Fernsprecher im Hause. Gute Verpflegung. Bes.: **Wilh. Lutz.**

Privat-Realschule mit Handelsfächern ★ **Ländliche Reform-Erziehungsschule.** Lehrplan der Oberrealschule. Besondere Handelskurse. Familienleben im bestempfohlenen Schülerheim. Reichliche Verpflegung. **Unterneubrunn (Thür.)**
Prospekt frei d. den Direktor **Dr. phil. Hans Knoll.**

C. Wanderwege.

1. **Ilmenau, Paulinzella.** Entweder Eisenbahn-Fahrt nach Gehren. Von hier 10,1 km über Jesuborn durch den Wald nach Paulinzella. — Oder: 3½ Std.: Von der Landstraße nach Bücheloh kurz nach der Ziegelei rechts an der Biegung Weg rechts ab nach (5 km) Wümbach, Gräfinau, über die Ilm nach (8 km) Angstedt, bergauf durch Wald, herab nach (15 km) Paulinzella.

2. **Ilmenau, Königsee, Schwarzburg.** Eisenbahnfahrt ilmabwärts über Langewiesen nach (8,4 km) Gehren. Von hier Landstraße über Jesuborn (3,9 km), Gasthaus Sorge. Pennewitz, Dörnfeld nach (8,3 km) Königsee. Es folgen Lichta, Aschau, (13,2 km) Allendorf. Dann durch das Tännig herab nach (16,8 km) Schloß Schwarzburg.

3. **Ilmenau, Lange Berg, Schwarzburg.** Eisenbahnfahrt nach (8,4 km) Gehren. Dann zu Fuß über Gasthaus Sichelhammer, die Eisenbahn schneidend, auf den **Langen Berg** (Gasthaus und Fürst Günther-Denkmal), 809 m. Großartige Rundschau. Herab nach (5,9 km) Herschdorf, Bad Finkenmühle (Sanatorium) und (4,4 km) Chausseehaus (Gastwirtschaft) **Zirkel**, Haltepunkt der Schwarzatalbahn. Weiter per Bahn oder (11,6 km) zu Fuß im Schwarzatal nach Schloß Schwarzburg.

4. **Ilmenau, Großbreitenbach, Schwarzburg.** Eisenbahnfahrt nach (19 km) Großbreitenbach. Vom Bahnhof daselbst entweder Poststraße herab über Oelze nach Station Katzhütte; oder (5,9 km) ebendahin direkt durch den Amselgrund oder (5,4 km) über Böhlen nach Station Schwarzmühle, von hier Fahrt nach Schloß Schwarzburg.

5. **Ilmenau, Schortetal, Auerhahn** (Stützerbach). Südlich zum Flossberg mit der Marienhöhe; dann herab ins Schortetal; diesem aufwärts folgen zum Knöpfelteich, dem Finsteren Loch; dann aufwärts zum Gasthof Auerhahn an der Frauenwalder Straße (16,1 km). Herab nach Station Stützerbach, 25 Minuten. Oder: Bahnhof Bad, Südstraße (gegenüber), Lindenberg, Karl August-Hütte, August Albert-Höhle, Schortetal, Knöpfelstaler Teich.

6. **Ilmenau, Kickelhahn, Manebach.** Die südlich nach Frauenwald führende Waldstraße aufwärts zum (1 Std.) Wirtshaus Forsthaus Gabelbach. Von hier über das Jagdhaus Großer Gabelbach zum (1 Std. 25 Min.) Kickelhahnturm (vgl. o., Ilmenau), Goethehäuschen, Gr. Hermannstein, (3¼ Std.) Kammerberg und Manebach (10 km).

7. **Ilmenau, Unterneubrunn.** Entweder Kickelhahn, Gabelbach, Auerhahn, Gr. Dreiherrenstein, Schleusetal, Gabel, Unterneubrunn in $5\frac{1}{4}$ Std. (25 km); oder Eisenbahnfahrt bis Stützerbach; dann Auerhahn und weiter, wie vorhin, in $3\frac{1}{2}$ Std.; oder Eisenbahnfahrt bis Neustadt-Gillersdorf. Von hier nach Neustadt a. R., auf dem Rennsteig bis Kahlert und durch den Tannengrund nach Unterneubrunn, $3\frac{1}{2}$ Std.

Thüringische Landesbank Akt.-Ges.

Abteilung Schönau-Unterneubrunn

Postscheck-Konto Leipzig 40875 — Fernspr. Nr. 32

Reichsbank-Giro-Konto durch Zentrale Weimar

∴ Ausführung aller bankmässigen Geschäfte ∴

8. **Ilmenau, Schleusingen.** Eisenbahnfahrt über Schmiedefeld 31 km. Der übliche Fußweg (6 Std.) führt über den Kl. Gabelbach und das Gasthaus Auerhahn nach ($3\frac{1}{4}$ Std.) Frauenwald, durch den Engergrund, zum Logierhaus zum Engertal, über Schleusinger-Neundorf nach Schleusingen. — Sehr empfehlenswert: Eisenbahnfahrt bis Schmiedefeld; von hier über das Stutenhaus zum Ziele. (Vgl. Bl. 20.)

9. **Ilmenau, Meyersgrund, Schmücke.** Eisenbahnfahrt bis Haltepunkt Meyersgrund. Von hier in $2\frac{1}{2}$



Schmücke

Post Gehlberg, die Alm des Thüringerwaldes, 916 m ü. d. M.

Berg-Hotel inmitten prächtiger Nadelwäldungen

mit weiten, fast ebenen Spaziergängen und herrlichen Fernsichten. Auch für längeren Aufenthalt geeignet, gute Verpflegung.

Albert Wieprecht.



Std. durch den Freibachsgrund, rechts Silbergrund, schließlich auf der vom Mönchhof zur Schmücke gehenden Straße weiter (5,7 km).

10. **Ilmenau, Manebach, Mönchhof, Schmücke**, 3½ Std.) Manebacher Grund, an der Manebacher Kirche vorbei Fußweg zum Mönchhof (einfache Wirtschaft), Fahrstraße zur Schmücke (13,6 km).

11. **Ilmenau, Schöffenhau, Schmücke**, 3 Std. Zum Schöffenhau, wie oben bei Ilmenau angegeben; dann Mönchhof, Schmücke.

12. **Ilmenau, Elgersburg**. Der empfehlenswerteste Weg führt über das Schwalbennest und das Schöffenhau, 5 km (siehe oben). Oder: Schöffenhau, Carl Eduard-Warte, Elgersburg: Ilmenau, Schwalbenstein, Schöffenhau, Carl Eduard-Warte 8 km, Elgersburg 11 km.

13. **Ilmenau, Martinroda, Veronikaberg**, 5 km. Landstraße über die Dicke Eiche nach Martinroda und hinauf zum botanisch interessanten Frohn- oder Veronikaberg.

14. **Ilmenau, Heyda, Halskappe**, 2 Std. Über Unterpörlitz nach (1¼ Std.) Heyda. Von hier zur Halskappe. 1 Std. von hier nach Station Plaue.



Hotel-Kurhaus „Felsenstein“ Finsterbergen

552 m ü. d. M. — Fernsprecher: Amt Friedrichroda 241.
Unvergleichlich schön, erhaben, gänzlich staubfreie Lage direkt
am Wald, prächtiges Rundpanorama von den Terrassen. Herr-
liches Gebirgsidyll im schönsten Teile des Thüringer Waldes,
nahe Rennstieg, Inselberg, Wartburg. — Günstige Pensions-
Arrangements.

Beliebtes Haus für Nachkuren

Neuzeitliche Einrichtungen. — Prospekt durch langjährigen
Besitzer **H. Hildebrandt.**

Finsterbergen.

„Hotel zur Linde“ mit „Pension Waldheim“.

Grösstes und besuchtestes Etablissement im Ort
mit schönen Gärten. — Prospekt.
Gute Verpflegung durch eig. landw. Betrieb gesichert.
Besitzer: **Gebr. Oschmann.**

Finsterbergen.

Hotel z. Tanne

Altbekanntes Haus. — Gute Verpflegung.
Fernspr. 225. Bes.: Frau **Gerda Schreiber.**

„Hotel Blumenau“.

Bahnstation: Mellenbach-Glasbach (Schwarzatal). Bahnlinie: Neudietendorf-Arnstadt-Rottenbach-Schwarzburg-Katzhütte.

Neue Bewirtschaftung. — Freundl. Fremdenzimmer.
Gute Betten. Zentralheizung. Elektr. Licht. Reichliche Verpflegung (Pension). — **Touristenstation.**
Eigene Forellenfischerei. Forellen zu jed. Tageszeit.
Schöne Veranden. — Kraftwagen-Einstellung. — Gute Stallung. — Fernruf: Amt Mellenbach Nr. 30.
Besitzer: **Rud. Görwitz.**

Unterweissbach

1 Std. von Schwarzburg entfernt, 10 Min. vom Schwarzatal durchs Lichtetal, hält sich das

Gasthaus z. Lichtetal

zur Einkehr angelegentlichst empfohlen.

Grosser schattiger Garten. — Eigene Fleischerei.
Gut bürgerliche Küche. — Geschirre im Hause.

Fernsprecher: Schwarzburg Nr. 23.

Besitzer: **Louis Rudolph.**

Schwarzburg.

Schlossberg - Hotel

Pension. — Konditorei und Kaffee.

==== Mäßige Preise. ====

Fernspr. 36.

Bes.: **M. Schildbach.**

Hotel und Pension
Schwarzbürger Hof
Schwarzburg.

Beliebtes Familienhaus am Fuße des Trippstein.
Gute bürgerl. Küche. — Großer Garten und
—— Säle für Vereine und Schulen. ——

Fernsprecher 42. N. Luckas, Besitzer.

Schwarzburg.
Gasthaus Tal Schwarzburg

Freundl. Logierzimmer mit guten Betten.
—— Bürgerliche Küche. ——

Besitzer: Otto Welsche.

Thüring. Waldsanatorium
Schwarzeck

Bad Blankenburg Thüringerwald

*Für Nerven-, Magen-, Darm-, Stoff-
wechsel-, Herz-, Frauenkrankheiten,
Aderverkalkung, Abhärtung, Erholung,
Mast- und Entfettungskuren usw.*

*Leitende Ärzte: San.-Rat Dr. Wiedeburg, San.-Rat
Dr. Poensgen, Dr. Landerer, Dr. Rothacker.*

Hotel Schellhorn, Bad Blankenburg (Schwarzatal)

3 Minuten vom Bahnhof, am Eingang ins Schwarzatal
— Ruhige Lage —

Vollst. renoviert — Vorzügliche Küche — Gute Betten — Bäder
Behagliche Zimmer mit Veranden und Balkon mit dem herrlichen
Blick nach dem Schwarzatal und Greifenstein.

Preiswerte Pension. Bes.: S. Breternitz. Fernsprecher 56.

Hotel und Pension „Greifenstein“ Bad Blankenburg.

5 Min. v. Bahnhof, am Fuße der Ruine Greifenstein gelegen.

Anerkannt gute Pension — Elektr. Licht — Bäder im Hause — Große
luftige Fremdenzimmer — Von Touristen bevorzugtes Haus — Geschützte
u. offene Veranden am Hause — Schöner Garten — Hausdiener a. Bahnhof.

Fernsprecher Nr. 46.

Besitzer: **Otto Arnold.**

Sommerfrische **Sitzendorf** (Schwarzatal).

„Licht's Hotel zum Annafels“

$\frac{3}{4}$ Std. v. Schwarzburg, direkt am Walde,
sehr geschützt, mit herrl. Spaziergängen;
:: Garten, Hochdruckwasserleitung usw. ::

Fernsprecher 21.

:::

Eigenes Geschirr.

Geschäftsreisenden und Touristen bestens empfohlen.

Prospekte gratis.

Bes.: **Gustav Licht.**

Sitzendorf.

Restaurant und Logierhaus „Zur Post“

Freundliche Logierzimmer mit guten Betten.

Besitzer: **Otto Ludwig.**


Sitzendorf (Schwarzatal)

„Haus Wiegand“

Direkt am Walde, 8 Minuten vom Bahnhof gelegen.
Bestens empfohlen.

Gute Bewirtschaftung. :: Mäßige Preise.

Besitzer: **A. Wiegand.**

Im Verlag der Hofbuchdruckerei Eisenach H. Kahle
ist erschienen: 

Bad Ilmenau
in Thüringen.

Ein Handbuch

für

Kurgäste, Touristen und Radfahrer

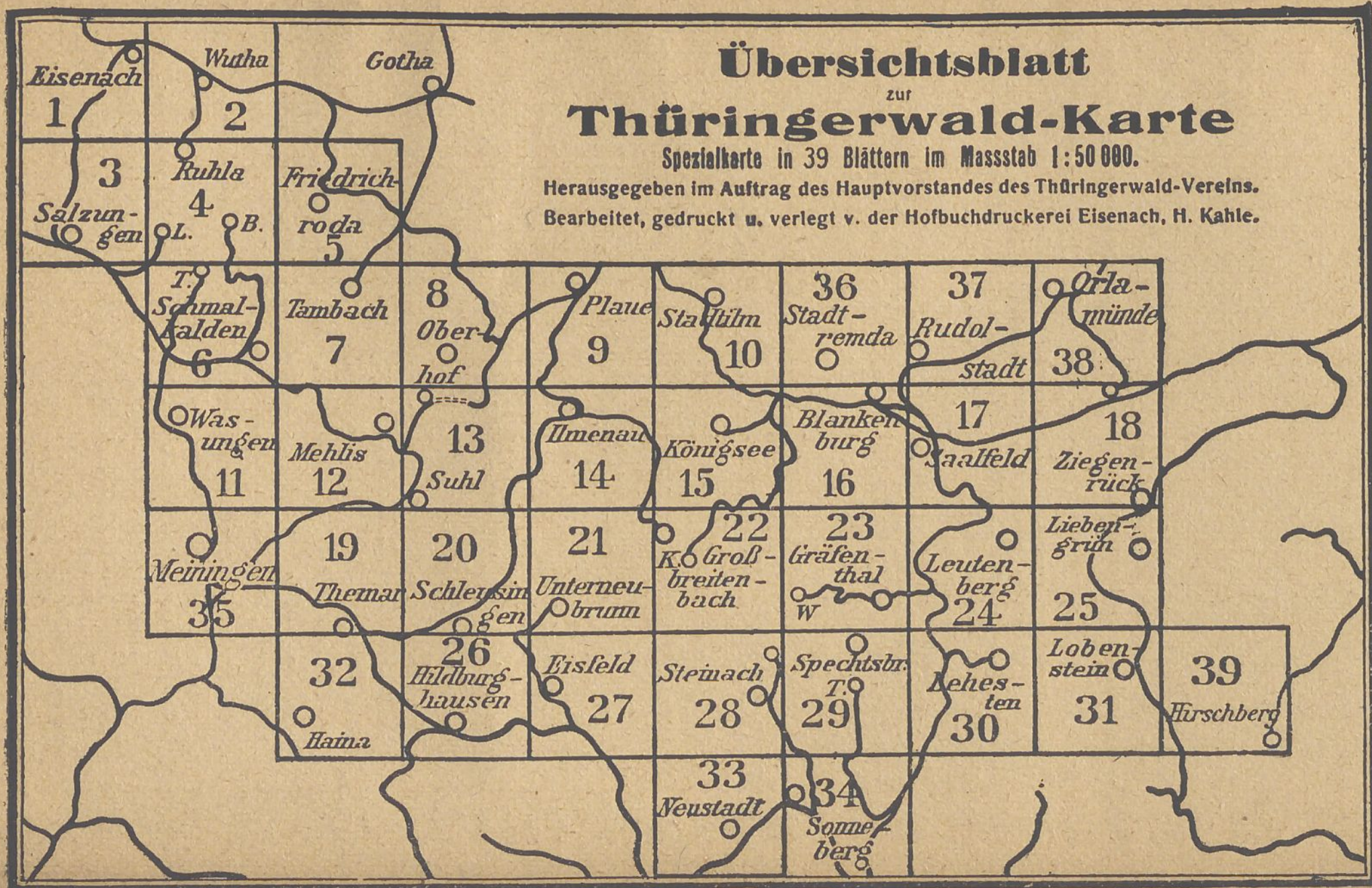
Im Verein mit

Paul Bleisch, Rudolf Heusinger, Robert Riehm,
herausgegeben von Carl L. H. Kahle, Ilmenau.

138 Seiten mit 19 Illustrationen, einer Umgebungskarte
von Ilmenau u. einem Stadtplan, broschiert 2.50 Mark.

Uebersicht über die Blätter der Thüringerwaldkarte.

- Blatt 1. Eisenach-West: Wartburg, Hohe Sonne, Wilhelmsthal.
Blatt 2. Eisenach-Ost: Hörselberg, Wachstein, Ringberg, Bad Thal, Seebach.
Blatt 3. Salzungen: Möhra, Kissel.
Blatt 4. Ruhla: Inselsberg, Winterstein, Brotterode, Bad Liebenstein, Schloß Altenstein.
Blatt 5. Waltershausen-Friedrichroda: Reinhardsbrunn, Groß-Tabarz, Kabarz, Finsterbergen, Georgenthal.
Blatt 6. Schmalkalden: Unteres Trusental, Kleinschmalkalden.
Blatt 7. Tambach: Dietharz, Steinbach-Hallenberg, Hohe Möst, Spittergrund, Schmalwassergrund.
Blatt 8. Gräfenroda: Oberhof, Ohratal, Luisenthal, Dörrberger Grund.
Blatt 9. Plau: Elgersburg, Liebenstein a. d. Gera.
Blatt 10. Stadtilm: Paulinzella, Singer Berg.
Blatt 11. Wasungen: Großer Dolmar, Schloß Landsberg.
Blatt 12. Mehlis: Schwarzza, Ruppberg, Viernau.
Blatt 13. Suhl: Zella St. Blasii, Gehlberg, Schneekopf, Schmücke, Schmiedefeld.
Blatt 14. Ilmenau: Kammerberg, Manebach, Kickelhahn, Stützerbach.
Blatt 15. Königsee: Gehren, Lange Berg, Lichte-Mündung.
Blatt 16. Blankenburg: Schwarzburg. Trippstein, Unteres Schwarzatal, Arnsgereuth.
Blatt 17. Saalfeld: Eichicht, Saalfelder Kulm.
Blatt 18. Ziegenrück: Pöbneck, Ranis, Neidenberga.
Blatt 19. Themar: Kloster Rohr, Feldstein, Schneeberg.
Blatt 20. Schleusingen: Vessertal, Adlersberg, Stutenhaus.
Blatt 21. Unterneubrunn: Masserberg, Neustadt a. R., Frauenwald.
Blatt 22. Großbreitenbach: Neuhaus a. Rennw., Oberes Schwarzatal, Katzhütte, Oelze, Wurzelberg.
Blatt 23. Gräfenenthal: Wallendorf, Lichtetal, Tenfelskanzeln, Meura.
Blatt 24. Leutenberg: Probstzella, Burg Lauenstein.
Blatt 25. Liebengrün: Ruppertsdorf, Drognitz.
Blatt 26. Hildburghausen: Heßberg, Stadtberg, Häselriether Berg, Heckenhühl.
Blatt 27. Eisfeld: Schnett, Fehrenbach, Saargrund.
Blatt 28. Steinach: Scheibe, Limbach, Steinheid, Bleßberg, Lauscha, Rauenstein.
Blatt 29. Snechtsbrunn: Ernstthal, Kl. und Gr. Tettau.
Blatt 30. Lehesten: Ludwigstadt, Wetzstein, Bahnhof Steinbach a. W.
Blatt 31. Lohenstein: Ebersdorf, Wurzbach, Brennersgrün.
Blatt 32. Haina: Kloster Veßra, Eingefallener Berg, Kl. Gleichberg.
Blatt 33. Neustadt bei Coburg: Schalkau.
Blatt 34. Sonneberg: Neuhaus b. S., Stockheim, Judenbach, Rotenkirchen.
Blatt 35. Meiningen: Rohr, Bauerbach, Henneberg, Ritschenhausen.
Blatt 36. Stadtranda: Teichel, Volkstedt, Keilhau.
Blatt 37. Rudolstadt: Uhlstädt.
Blatt 38. Orlamünde: Kahla, Hummelshain, Oppurg.
Blatt 39. Hirschberg: Ebersdorf, Saalburg, Harra, Blankenstein, Blankenburg.





**Nöllers
Hotel-
Kurhaus**

Thüringer Hof

mit Nebenhäusern „Daheim“ und „Sonnenblick“.

Erstklassiges Pensions- und Touristenhaus. Idyll. Waldlage auf dem Schlossplateau, im Wildpark. Unvergleichl. schönes, abwechslungsreiches Panorama (Trippsteinblick). Grosser Garten, Waldpark. Eigenes Fluss- u. Sonnenbad. Grösstes Restaurant, „Talaussicht“ mit herrlichen Aussichtsterrassen. Anerkannt beste Verpflegung. Eigene Landwirtschaft, Obst- und Gemüsebau. Omnibus (Ausichtswagen) an den Bahnhöfen Schwarzburg und Blankenburg. Kraftwagenhalle (K. A. C. und F. A. C.) Illustrierte Prospekte kostenlos.

C. Nöller, Hoftraiteur.

Herzoglicher Gasthof

Hotel Gotha Inselberg im Thür. Wald

Thüringens höchste Wohnung, 916,5 Meter über dem Meere. Mit sämtlichem Komfort der Neuzeit, elekt. Licht, Bäder, Wasserkloset etc. eingerichtet. Herrlichster Rundblick von sämtlichen Salons und Schlafzimmern. Ueber 100 Betten. 12 verschließbare Autoboxen. Große geschützte Glasveranda, 500 Personen fassend. Eigene Konditorei. Post im Hause. Fernruf: Großer Inselberg oder Brotterode 43. Telegramm-Adresse: Braun Inselberg. Großes Fernrohr von Carl Zeiss-Jena. Inhaber: Albert Braun.

bach — Kickelhahn — Stützerbach

Blatt: 14

g der Hofbuchdruckerei Eisenach H. Kahle.



Blatt 14

Anschluß an Blatt 9 Plau



Anschluß an Blatt 13 Stüt

Anschluß an Blatt 15 Königsee


Bahnst. u. Langenberg

Öhren

Anschluß an Blatt 21 Untereubrunn

Zeichen-Erklärung:

Maßstab 1 : 50 000.



Architekt B. V. A.
Adalbert Friedrich
Baumeister
Leipzig, Kaiser Wilhelmstr. No. 49.
Geographisches Institut
d. Universität Leipzig

Nr 14 Altmann

6a

9/10 22

1927


Geographisches Institut
der Universität Leipzig
K.K. 12 159



No 14 *Adalbert Friedrich*
Architekt B. V. A.
Baumeister

Leipzig, Kaiser Wilhelmstr. No. 49.

Geographisches
Institut
d. Universität Leipzig



No 14 *Adalbert*

6a

9/10 22

1927



ie
rla



Altst. T 7 13 8/4 (14)

Schwarzburg

die „Perle Thüringens“



Hotel und Kurhaus

„Zum Weissen Hirsch“

Fernsprecher 1 und 27

Fernschrift: Huebner, Schwarzburg.

Nicht nur für Sommerfrischler bietet das Hotel mit seinen Nebenhäusern bequemste Unterkunft in jeder Preislage, auch der Wanderer findet im „Weissen Hirsch“ preiswerte Verpflegung und

ULB Halle 3
007 197 314



Kartensammlung

Altkt T I [3] 8 / 4
(14)

Dr. Hanns Weissbach
Gundorf b. Leipzig.
eben im Auftrag des Gesamt-
des Thüringerwald-Vereins.

Thüringerwald-Karte



Spezialkarte

in 39 Blättern im Maßstab

1 : 50 000. *5/19*

Preis des Blattes: 1,20 M.

Blatt 14: Jlmenu.

Kammerberg — Manebach — Kieckelhahn
Stützerbach.



Bearbeitet, gedruckt und verlegt von der
Hofbuchdruckerei Eilenach, B. Kahle.

Masserberg Hotel u. Pension
Waldfrieden



Zentr.-Heiz. Prosp. grat. Postauto-
verbindg. ab Stat. Katzh. u. Coburg.
Erstes Haus am Platze.

Mit allem modernen Komfort der
Neuzeit eingerichtet. Direkt am
Hochwalde m. prachtvoller Fern-
sicht. Vorzügl. Verpflegung. Mäss.
Preise. Zugfr. Glasveranda. Großer
Park. Geschirr u. Teleph. 4 im Hause.
Das ganze Jahr geöffnet. Für
Nachkuren ärztlich empfohlen.

Martin-Luther-Universität

Sektion Geographie

- Kartensammlung -

x-rite

colorchecker CLASSIC



mm